


عجل الله فرجه

كشافة الإمام المهدي



# القرآن ساجي



بِسْمِ اللَّهِ الرَّحْمَنِ الرَّحِيمِ

## هذا المتن



الناشر: كشافة الإمام المهدي عَجَل الله فرجه

إعداد: مفوضية التدريب والبرامج

العنوان: لبنان، بيروت، المعمورة، متفرع من شارع إدوارد إبراهيم حنين، بناية الجمال ط ١

تلفاكس: ٠١/٤٧٤٩٤٩

[www.almahdiscouts.net](http://www.almahdiscouts.net)

الطبعة الأولى، حزيران ٢٠٠٧م.

## الفهرس



١	.....	الفهرس
٢	.....	المستهدفون والأهداف الأغراض
٣	.....	لوازم الورشة
٣	.....	مقدمة عامة
٤	.....	البرنامج الزمني
٥	.....	المادة العلمية والأنشطة
١١	.....	الملحقات



القرآن كتابي





## المستهدفون: البراعم (أخوة وأخوات)

### الأهداف



التعلق بالقرآن، والتعرف على آداب التلاوة

### الأغراض



بعد نهاية هذه الورشة يصبح كل برعم قادراً على أن:

- 1- يتعرف على آداب تلاوة القرآن الكريم.
- 2- يحرص على تلاوة القرآن ومراعاة آدابه.
- 3- يحفظ ٣ من قصار السور.
- 4- يحرص على المشاركة في تلاوة القرآن.



## اللازم



- ١- قرآن كريم +مسجلة +كاسيت نشيد الجمعية.
- ٢- جَزَاةُ العنْوَانِ على كرتون مقوى.
- ٣- صور تظهر آداب التلاوة.
- ٤- كرتون او فلين خططت عليه احاديث وآيات قرآنية.
- ٥- حاملة للقرآن مزينة +سجادة صلاة.
- ٦- كرتون +تلصيق+مقصات على عدد المجموعات.
- ٧- التمارين التطبيقية.

## مقدمة



اليوم يا احبائي سوف نتعرف على اعظم كتاب الا وهو القرآن الكريم .  
نعم انه القرآن الكريم الذي أنزل على النبي محمد (ص) لكي يهدينا الى الخير والصلاح  
وهو شفاء ورحمة للمؤمنين. وهو الكتاب الذي يرشدنا الى الطريق الصحيح لنفوز  
بالجنة التي نحبها كثيراً. ومن خلال تمسكنا واهتمامنا بالقرآن الكريم نكون خير الناس  
كما قال الرسول (ص): ( خيركم من تعلم القرآن وعلمه)



## القرآن كتابي

## البرنامج الزمني



م	الفقرة	الوقت	الشرح	الوسائل والتقنيات
١	افتتاح	٧ د.	تلاوة عطرة من القرآن الكريم «نشيد الجمعية	قرآن كريم «مسجلة وكاسيت نشيد الجمعية
٢	تعارف	٥ د.	كل عنصر يذكر اسمه وهوايته	
٣	توقعات	٧ د.	يكتب العنوان مجزءً على الكرتون المقوى على عدد المجموعات وعليهم جمعه واكتشاف العنوان بمساعدة القائد	عنوان الدرس مجزأ على كرتون مقوى على عدد المجموعات
٤	جارب العناصر	٥ د.	اسئلة «عرض جربة من الواقع من العناصر	
٥	صرخة	٥ د.	شعارنا الإسلام	
٦	مشهد	٢٠ د.	تلاوة قرآنية لعنصر براعي اداب التلاوة وأخر لا براعيها «تعليق صور	قرآن كريم « صور لأداب التلاوة
٧	استراحة	١٠ د.	يتخللها ضيافة	
٨	آداب التلاوة	٢٠ د.	اعدادها من قبل القائد بشكل متسلسل مدعمة بالأحاديث	كرتون او فلين خططت عليه احاديث وآيات قرآنية
٩	نشاط	١٠ د.	استماع الى قصار السور عبر المسجل او القائد.	مسجل « كاسيت لجزء عمّ « قرآن كريم
١٠	صرخة	٥ د.	هيا اخي الإنسان	
١١	هيا نقرأ	٤٥ د.	تلاوة من قبل العناصر كل عنصر يقرأ سورة قصيرة مع تصحيح من قبل القائد والإلتفات الى مراعاة الآداب خلالها.	قرآن /حاملة للقرآن مزينة/ سجادة صلاة
١٢	تخطيط للمستقبل	١٠ د.	سؤال يطرح على العناصر. سيخبرني كل واحد منكم ماذا سيفعل عندما يريد ان يقرأ القرآن؟	
١٣	اصنع بيدي	٤٥ د.	صناعة علبة مزينة للقرآن.	كرتون/تلصيق/ورود أو ورق كرب/مقصات على عدد المجموعات
١٤	تقييم	٥ د.	وضع دوائر حول آداب التلاوة .	نسخ عن المستند رقم (٢)
١٥	الإختتام	٥ د.	الإختتام بدعاء الحجة (عج)	

## الإفتتاح



الافتتاح الرسمي يتم حسب ما ورد في النظام الداخلي الخاص بالأفواج. ص ٥٣ .

## لعبة تعارف



على كل عنصر ان يذكر اسمه وهوايته

## التوقعات



يتم كتابة عنوان الورشة مجزءً على كرتون مقوى أو على ورق عادي على عدد المجموعات ,راجع مستند رقم (١) في الملحقات وتسلم الكراتين مبعثرة وعلى المجموعات ترتيبها بمساعدة القائد لمعرفة عنوان الدرس.



## القرآن كتابي



## تجارب العناصر



يتم حوار مع العناصر حول القرآن الكريم يتضمن طرح اسئلة: من القائد ومن ثم الإستماع الى تجربة من واقع العناصر.

الأسئلة:

- ١- إلام سننتعرف هذا اليوم؟
  - ٢- اذا ما حق القرآن علينا؟
  - ٣- من منكم يقرأ القرآن الكريم؟
  - ٤- من منكم يحفظ بعض سور القرآن؟
  - ٥- كم سورة حفظت؟ وكيف حفظت؟
  - ٦- من علمنا هذه السور؟
- يتم الإستماع الى الإجابات كاملة.
- بعد ذلك يتم عرض تجربة لعنصر من المهتمين بالقرآن الكريم ( يمكن التنسيق مع احد العناصر مسبقاً ليتحدث لنا عن كيفية تعامله مع القرآن) .
- ولكن هل تعرفون يا احبائي كيف نهتم بالقرآن الكريم؟
- ( نستمع الى الإجابات من العناصر)
- حسناً علينا ان نحافظ على هذا الكتاب المقدس فلا نضعه على الأرض بل نضعه في مكان محترم وفي علبة مزينة، وان نقرأه ونحفظه ونعمل كما يطلب الله منا فيه.
- اذا ينبغي على المسلم أن يقرأ القرآن الكريم دائماً، ولكي يقبل الله منا هذه القراءة هناك امور علينا ان نفعلها تسمى آداب التلاوة هل تعرفونها؟ (يتم الإستماع الى اجابات العناصر)
- ملاحظة: يكون القائد قد أحضر نسخة من القرآن فيعرضها على العناصر.

## طرخة



- |                |                  |
|----------------|------------------|
| شعارنا الإسلام | كتابنا القرآن    |
| كشافة المهدي   | دوماً إلى الأمام |

## مشهد



والآن سوف نشاهد بعض العناصر يريدون ان يقرأوا القرآن وعليكم الإلتباه :  
مشهد هو عبارة عن تلاوة من قبل عنصرين يتم التنسيق معهما مسبقاً على ان تكون تلاوة عنصر يراعي  
آداب التلاوة و آخر لا يراعيها كل مشهد على حدى .  
المشاهد هي:

### أولاً:

- يدخل عنصر ويتناول قرآن بطريقة سريعة وهو متضجر .
- يجلس ويفتح القرآن عشوائياً .. يبدأ دون استعادة .
- يدخل عنصر آخر الى المكان ويقوم بأفعال الوضوء ( اذا امكن أن يتوضأ فليكن وإلا يطبق ذلك شكلاً) ويأخذ  
القرآن فيقبله ويجلس مستقبل القبلة ويفتحه بهدوء يستعيز بالله من الشيطان الرجيم .

### ثانياً:

العنصر الأول: يقرأ آية او آيتين من السورة ثم يقوم ليبرى شيئاً ويعود للقراءة وخلال التلاوة ينادي على اخته  
لتعطيه شيئاً ويتابع القراءة وفي فمه طعام. وبعد قليل يأخذ القرآن ويقرأ وهو يسير في أرجاء المكان، وينتهي  
القراءة دون ان يقول صدق الله العظيم ويضع القرآن في مكانه.  
العنصر الثاني: بعد جلوسه واستعاذته يقرأ بهدوء وبصوت حنون جميل، وينتهي السورة التي يقرأها، ويقبل  
القرآن ويدعو الله بدعاء ( اللهم اجعلني عاملاً بالقرآن) ويضعه في مكانه بكل أدب.

### ثالثاً:

تعليق من العناصر وأخذ آرائهم حول التصرفات الصحيحة والتصرفات الخاطئة التي قام بها كل عنصر.





## آداب التلاوة



تكتب كل واحدة على لوحات كرتونية وتعلق على اللوح عند شرحها.

- ١- الطهارة : بحيث من المستحب أن يكون القارئ متوضئاً لأن القرآن « لا يمسه إلا المطهرون » وأن يكون المكان طاهراً ونظيفاً .
- ٢- استقبال القبلة : وذلك احتراماً لكلام الله واستشعاراً لقدسيته .
- ٣- إبتداء القراءة بالاستعاذة لصرف الشيطان لأن الله يقول : « فإذا قرأت القرآن فاستعذ بالله من الشيطان الرجيم » .
- ٤- استشعار القارئ الخشوع عند التلاوة : بحيث يظهر على القارئ الوقار والسكينة والاحترام .
- ٥- الإصغاء والإنصات عند تلاوة القرآن الكريم : واجتناب التشاغل عنه بكلام أو عمل لقوله تعالى: « إذا قرأ القرآن فاستمعوا له وانصتوا لعلكم ترحمون »
- ٦- جويد القرآن وترتيبه : وذلك بإخراج الحروف والكلمات من مخارجها ويستحب تحسين الصوت لقول رسول الله (ص) : « زينوا القرآن بأصواتكم » .
- ٧- تنظيف الفم قبل البدء بالتلاوة : فقد روي عن الرسول (ص) : « نظفوا طريق القرآن » قالوا : يا رسول الله وما طريق القرآن؟ قال : أفواهكم . قالوا : بماذا؟ قال : بالسواك . (يمكن ان نستعمل الفرشاة) ملاحظة : تخطط الآيات على ( كرتون أو الفلين يحملها أحد العناصر ويردها الجميع ثم يرددونها فرادى ، أو يتم تصويرها من المتن لأنها موجودة في الملحقات).



## استماع الى تلاوة قرآنية



إستماع الى آيات من القرآن ( عبر المسجل أو القائد ) مع التطبيق العملي بأن نتوجه نحو القبلة مع التأكيد على الإستماع وعدم التحدث أثناء التلاوة .

## صرخة



هيا أخي الإنسان	لنحمل القرآن
ونفرش الأوطان	بالحب والحنان
هيا أخي الإنسان	هيا أخي الإنسان

## هيا نقرأ



يوزع القائد على البراعم أرقاماً , وعند ذكر الرقم من قبل القائد يقوم البرعم صاحب الرقم بتلاوة سورة صغيرة . (الإخلاص . الكوثر. الناس ... ) .  
ملاحظة : (يجهز مكان جلوس البرعم ,عبارة عن وضع سجادة صلاة نحو القبلة عليها حاملة للقرآن مزينة والأفضل أن يكون مرتفعاً ولا ننسى الصلوات على محمد وآل محمد لكل تلاوة).

## التخطيط للمستقبل



يوزع مستند رقم ٢ الموجود في الملحقات وتؤخذ إجابات البراعم.

## أصنع بيدي



صناعة علبة مزينة للقرآن.  
يقسم البراعم الى مجموعات ويصنع القائد نموذجاً أمامهم مع التوضيح للعمل وإعادته. وعلى كل مجموعة أن تنفذ النشاط بمساعدة القائد ومساعديه.

## تقييم



يوزع مستند رقم ٣ الموجود في الملحقات وعلى كل برعم أن يضع دوائر حول آداب التلاوة. إضافة إلى تمارين أكمل ورتب ولون (راجع الملحقات).

## الإختتام



الإختتام بدعاء الحجة (عج).



الملحقات



مستند رقما



آ	ر	ق	ل	ا
ب	ا	ت	ك	ن
				ي



القرآن كتابي





## آيات وأحاديث عن آداب التلاوة

لَا يَمْسُهُ إِلَّا الْمُطَهَّرُونَ  
قرآن الكريم

قال رسول الله (ص) :  
” زينوا القرآن بأصواتكم“

فَإِذَا قَرَأْتَ الْقُرْآنَ  
فَاسْتَعِذْ بِاللَّهِ مِنَ الشَّيْطَانِ الرَّجِيمِ  
قرآن الكريم


وَإِذَا قُرِئَ الْقُرْآنُ  
فَاسْمِعُوا لَهُ وَأَنْصِتُوا لَعَلَّكُمْ تُرْحَمُونَ  
قرآن الکریم



قال رسول الله (ص)  
”  
خيركم من تعلم القرآن وعلمه  
“



أخطط للمستقبل



أكتب هنا ما هي الأمور التي ستقوم بها بعد اليوم



أضع دائرة حول آداب تلاوة الصلاة



الطهارة

أن نكون على وضوء

القراءة وأنا  
مستلق

نظيف الفم

الإستماع والإنصات

وضعه على  
الأرض

إستقبال القبلة



التحدث مع  
الأخرين

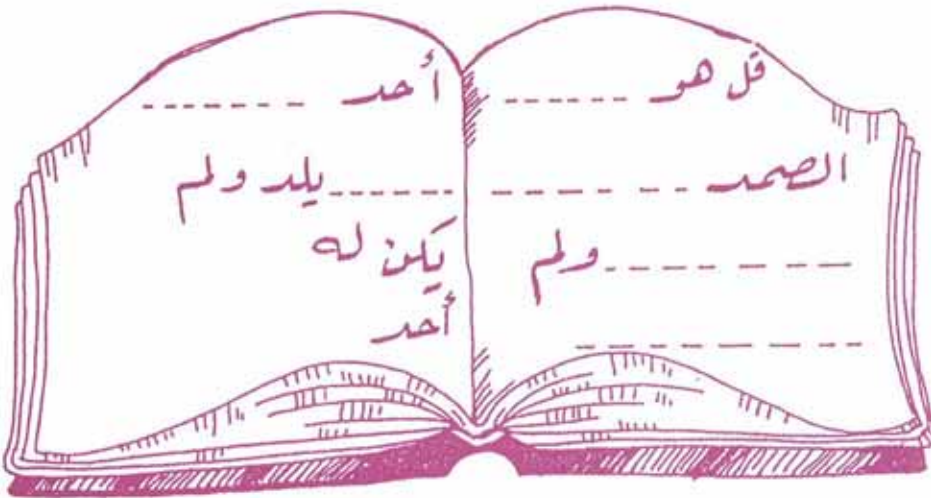




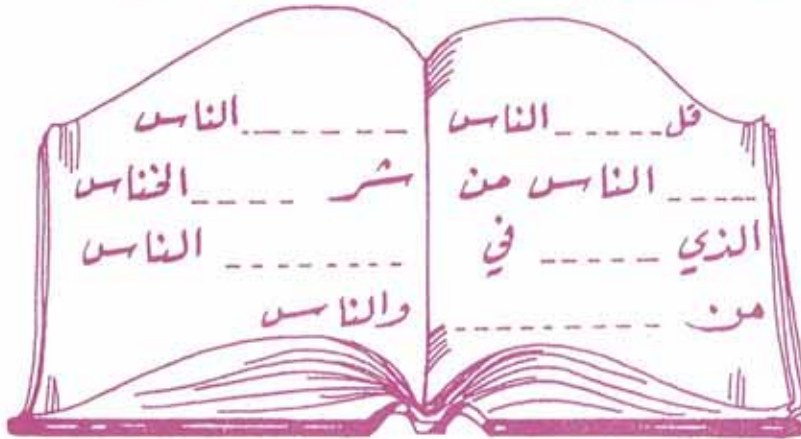
## أكمل



ساعد علي في إكمال ما نقص من سورة التوحيد



ساعد حلالك في إكمال ما نقص من سورة الناس



# لَوْن



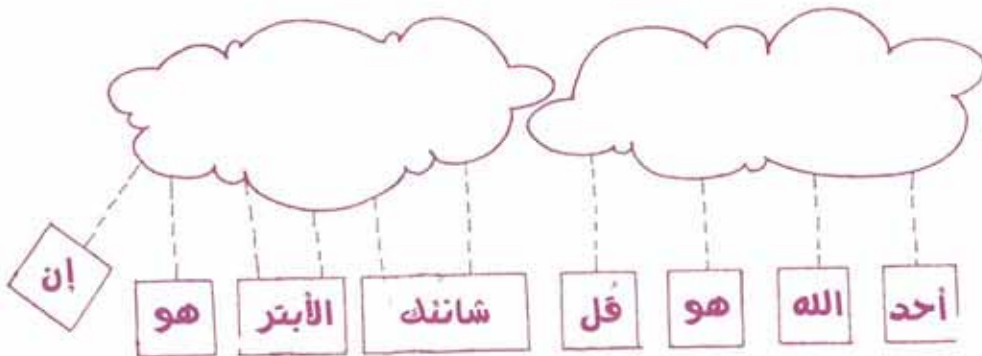
لون ما يتعلق بسورة الناس  
بالأحمر

لون ما يتعلق بسورة الكونر  
بالأخضر

لون ما يتعلق بسورة التوحيد  
بالأصفر

# رَتَب

رتب الكلمات الموجودة داخل المربعات ومن ثم ضع الآية التي حملت عليها داخل الغيمة



# سلسلة الورش التربوية البراعم

النشد الصغير  
آداب المجلس  
قصتي  
كيف ألعب  
كيف أتصدق  
وطني

## القرآن كتابي

صلاة الصبح  
أهل الكونر أحبتي  
أجمل الألوان وأنصعها  
أحسن وضوئي  
أساعد الناس في كل حين  
البيئة أمانة بين أيدينا  
كيف أنزرع  
أساعد أمي



عجل الله فرجه

كشافة الإمام المهدي

AL-Mahdi Scouts