

عجل الله فرجه

كشافة الإمام المهدي



# وطني



٦

بِسْمِ اللَّهِ الرَّحْمَنِ الرَّحِيمِ

## هذا المتن



الناشر: كشافة الإمام المهدي عجل الله فرجه

إعداد: مفوضية التدريب والبرامج

العنوان: لبنان، بيروت، المعمورة، متفرع من شارع إدوارد إبراهيم حنين، بناية الجمال ط ١

تلفاكس: ٠١/٤٧٤٩٤٩

[www.almahdiscouts.net](http://www.almahdiscouts.net)

الطبعة الأولى، حزيران ٢٠٠٧م.

## الفهرس

١	.....	الفهرس
٢	.....	المستهدفون و الهدف و الأغراض
٣	.....	لوازم الورشة
٣	.....	مقدمة عامة
٤	.....	البرنامج الزمني
٥	.....	المادة العلمية والأنشطة
١٠	.....	الملحقات



وطني





## المستهدفون: البراعم (إخوة وأخوات)

### الأهداف



زرع حب الوطن في نفوس البراعم.

### الأغراض



بعد نهاية هذه الورشة يصبح كل برعم قادراً على أن:

- 1- يعرف أهمية الوطن بالنسبة له.
- 2- يعدد أسماء أربعة قرى حررتها المقاومة الإسلامية.
- 3- يحرص على حب الوطن والمطالبة بالدفاع عنه.



## الموازم



- ١- قرآن كريم.
- ٢- مسجلة.
- ٣- كرتون.
- ٤- اقلام رصاص.
- ٥- اقلام تلوين.
- ٦- تلصيق.
- ٧- ماعون من الورق.
- ٨- أعلام لبنانية بعدد العناصر.

## مقدمة



إن حب الوطن شيء جميل ويعتبر من الأمور المهمة في الشرع الإسلامي وقد جاء في الحديث أن «حبّ الوطن من الإيمان». فالمؤمن يحب أرضه ووطنه ويدافع عنهما ولا يسمح لأحد أن يأخذهما منه، لكي يعيش بكرامة وعزة، ولا يتحكّم به أحد.



## وطني



## البرنامج الزمني



الوسائط المستخدمة والتفنيات	كيفية التقديم	المدة	الفترة	
قرآن كريم + حزمة.	الإفتتاح الرسمي لنشاط الوحدة	١٠د	الافتتاح	١
لوح وأقلام	كتابة أسئلة على اللوح : تنظمن اسم الفوج / أو الحي. ويخرج العناصر للإجابة عليها الواحد تلو الآخر + إنشاد النشيد الوطني بعد الإنتهاء	١٠د	التعارف	٢
	ينشد النشيد الوطني اللبناني ثم يسأل القائد العناصر الواحد تلو الآخر عن أي شيء سنتحدث اليوم؟ وتكتب على طريقة عصف الأفكار .	١٠د	توقعات	٣
	الحديث عن حرب تموز . من الذاكرة	١٠د	جربة مشتركة	٤
	فرقتنا	٥د	صرخة	٥
مسرح + عنصرين مدربين مسبقاً	نقاش بين شخصين. الأول: يحب وطنه و متمسك به والثاني: لا يحب وطنه ويرغب في العيش في بلد آخر	٢٠د	مشهد تمثيلي	٦
		١٠د	استراحة	٧
	على القائد أن يشرح هذه العناوين بشكل مبسط وسهل للعناصر.	٢٠د	تعريف الوطن وأهميته دورنا تجاهه	٨
تخطيطها على اللوح لسهولة حفظها	نحننا ولادك يا لبنان	٥د	صرخة	٩
كراتين خطط عليها الحديث محزاً	يخطط حديث «حب الوطن مع الإيمان» على كرتونة ويتم قضاها كل كلمة على حدا. وتوزع على المجموعات وعليهم ترتيبها.	١٠د	حب الوطن	١٠
أوراق، أقلام رصاص وتلوين على عدد العناصر	تمهيد من قبل القائد. ثم تُعرض رسومات للوطن الجميل وأخرى للوطن المدمر ثم يرسم البراعم الوطن قبل وبعد الاحتلال.	٢٥د	رسم	١١
	يقوم كل عنصر ويشرح رسمته. ويتحدث عن معنى الوطن له.	٢٠د	منبر حر	١٢
أوراق على عدد العناصر وأقلام	على العناصر ترتيب كلمات هي عبارة عن أسماء لقري محررة.	١٠د	رتب واعرف	١٣
لأوراق المخططة	كتابة احتمالات على ورق وعلى البراعم اختار ما سيفعلون في المستقبل.	١٥د	التخطيط للمستقبل	١٤
اعلام على عدد العناصر	توزيع ناج صنع من العلم اللبناني	٥د	العلم اللبناني	١٥
	الاختتام بدعاء الإمام الحجّة (عج).	٥د	الاختتام	١٦

## الإفتتاح



الافتتاح الرسمي يتم حسب ما ورد في النظام الداخلي الخاص بالأفواج ص: ٥٣.

## التعارف



تُكتب الأسئلة التالية على اللوح أو على الكرتون :

ماهو اسم فوجك ؟

اسم الحي الذي تعيش فيه؟

وتعلق على اللوح ويتقدّم العناصر الواحد تلو الآخر

أنا برعم في كشافة الإمام المهدي(عج)	
اسم الحي الذي أعيش فيه	اسم فوجي

## التوقعات



يطلب القائد من العناصر أن يشاركوا في ترديد النشيد الوطني اللبناني وبعده يخاطبهم:  
سمعنا نشيد الوطن. الآن سوف يخبرني كل واحد منكم عن اي شيء سنتحدث اليوم؟ وماذا يحب  
أن يعرف؟ موافقون؟ نستمع الى توقعاتهم بطريقة عصف الأفكار.  
وتكتبها على اللوح.



## وطني



## مناقشة تجربة مشتركة



في صيف ٢٠٠٦ من يتذكّر ماذا حصل على لبنان وأهله؟  
الإجابات سوف تكون مختلفة (لعينا /رحنا عالکشاف /.....كان في حرب)  
عندما نصل إلى هذا الجواب نتوقف عنده جيداً ونكرّره أمام العناصر. مع إبراز شجاعة المقاومة وانتصارها  
على العدو الصهيوني. والآن من منكم سيروي لنا حادثة حصلت معه في الحرب؟  
ونستمع الى تجاربهم الصغيرة .

## مشهد مسرحي



والآن سوف نشاهد مشهداً تمثيلاً. (الأفضل ان يؤدي الدور زهرات /أشبال) .  
(السكتش موجود في الملحقات)

## تعريف الوطن وأهميته



تعريفه: الوطن هو المكان الذي يولد فيه الإنسان ويتربّع في احضانه وبين أهله.  
أهميته: يعتبر الوطن بالنسبة للإنسان الأم الثانية من هنا تنبع أهميته فهو المأوى والملجأ لنا ومن دونه  
نصبح غرباء لا هوية ولا جنسية لنا .



## دورنا اتجاه وطننا



- من أبرز الأدوار التي يمكننا أن نقوم بها تجاه وطننا هي :
- 1- الحب والتضحية في سبيله حتى لو كلفنا ذلك حياتنا.
  - 2- الجهاد. ويكون بعدة طرق منها: التعلم بالجد والإجتهد / العطاء/بر الوالدين/المحافظة على البيئة/ الأخلاق الفاضلة/ مقاومة العدو / تقديم المساعدة للمقاومة.

## حب الوطن



يخطط على عدد المجموعات حديث «حب الوطن من الإيمان». كل كلمة على كرتونة. وعلى العناصر جمعها ومعرفة الحديث وحفظه.

## رسم



المرحلة الأولى : يقوم القائد بعرض صورتين للوطن : الأولى قبل العدوان . والثانية خلال العدوان. ثم يقوم بشرح بسيط حول الصورتين (الصورتين موجودتين في الملحقات).

المرحلة الثانية : يوزع الرسومات الموجودة في الملحقات ويطلب من البراعم تلوينها. أو يوزع أوراق للرسم (موجودة في الملحقات) وأقلام رصاص وتلوين على البراعم لرسم الوطن قبل وبعد الإحتلال.



## وطني



## منبر حر



بعد الإنتهاء من الرسم يقدّم العناصر لعرض رسوماتهم ويعبرون ماذا يعني لهم الوطن.

## رتب واعرّف



عبارة عن ترتيب احرف لأسماء القرى المحررة.

## التخطيط للمستقبل



كتابة عبارات على ورق مقوّى وعلى البراعم انتقاء العمل الذي سيقومون به في المستقبل.

العبارات هي:

- أحفظ أحاديث عن الوطن (نشيد-صرخة..)
- اضع جزء من مصروفي في صندوق المقاومة لأساعد المقاومين.
- أحافظ على نظافة وطني.
- اقاتل العدو

## توزيع تاج



يتم توزيع تاج صنّع من العلم اللبناني الورقي كُتب عليه كلنا مقاومة. يتم تخضيره مسبقاً ويوزع على البراعم كهدية. أو يقومون بصناعته بأنفسهم إذا كان الوقت متاحاً.



## الاختتام



الاختتام بدعاء الإمام الحجّة (عج).



## وطنني

الملاحقات



الوطن



قبل العدوان

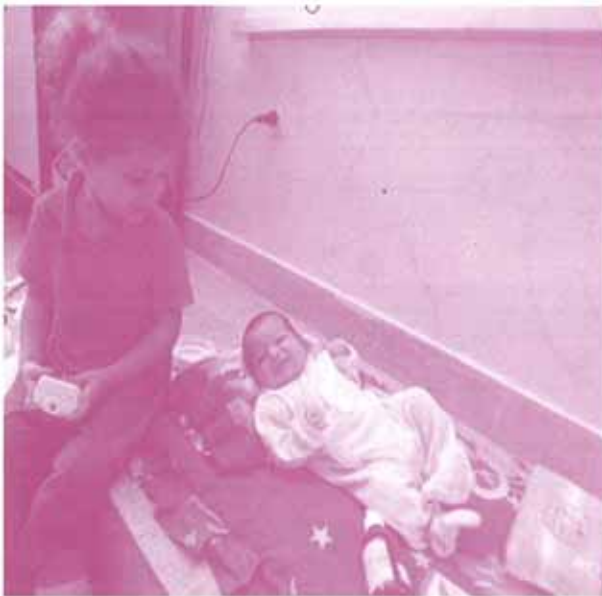


وطني





دمار



تهجير



جرحى





أوصل النقاط ببعضها لكي تعرف ما يخيف عدوك هم لاون.




أحافظ على نظافة بلدي فلا أرمي النفايات في الأرض.



## رسم حر




أرسم هنا وطني قبل العدوان.



وطني

أرسم هنا وطني أثناء العدوان.






## رتب واعرف.





رتب الحروف التالية لتحصل على اسم قرية محررة




إسم القرية





إسم القرية





إسم القرية



## بطاقة التخطيط للمستقبل.



أنا برعم صغير إبتداءً من اليوم سوف

أحفظ نشيد أو صرخة عن وطني.

أضع جزء من مصروفي في صندوق المقاومة لأساعد المقاومين.

أحافظ على نظافة وطني.

أنام طوال النهار.



## صرخات



فرقتنا كلا شجعان ( زقفة ، زقفة ، ٣ زقفات )  
ما فيها واحد جبان ( زقفة ، زقفة ، ٣ زقفات )  
ما في يأس وما في خوف ( ٣ زقفات ٣ زقفات )  
نشيط ومني كسلان .  
مهدي .. مهدي .. مهدي .. مهدي .. مهدي



بيجمعنا حب الإيمان

نحننا نحننا

نحننا نحننا

اسمك لبنان

بيجمعنا حب الإيمان

من جبل الثلج الناصع

نحمي شعبك

البردان

بيجمعنا حب الإيمان

نحننا ولادك يا لبنان

نحننا النخبة

روح الوحدة

تانرفع

نحننا ولادك يا لبنان

نحننا من الوادي الواسع

نحمي ارضك

ونضوي الفجر

نحننا ولادك يا لبنان

# سلسلة الورش التربوية البراعم

المنشد الصغير

آداب المجلس

قصتي

كيف ألعب

كيف أتصدق

**وطني**

القرآن كتابي

صلاة الصبح

أهل الكونر أحبتي

أجمل الألوان وأنصعها

أحسن وضوئي

أساعد الناس في كل حين

البيئة أمانة بين أيدينا

كيف أنزرع

أساعد أمي



عجل الله فرجه

كشافة الإمام المهدي

AL-Mahdi Scouts