

هذا المتن



الناشر: كشافة الإمام المهدي عجل الله فرجه

إعداد: مفوضية البرامج

العنوان: لبنان، بيروت، المعمورة، متفرع من شارع إدوارد إبراهيم حنين، بناية

الجمال ط ١ تليفاكس: ٠١/٤٧٤٩٤٩

www.almahdiscouts.net

حزيران ٢٠٠٩ م

الفهرس



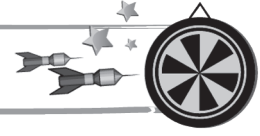
1	الفهرس
2	المستهدفون والهدف والأغراض
2	مقدمة عامة
3	لوازم الورشة
4	دليل تنفيذ الورشة
5	المادة العلمية والأنشطة
10	الملحقات

المستهدفون



حلقة الأشبال والزهرات

الهدف



تعريف المشاركين بالأعمال التي تلوث البيئة، وكيفية علاج ذلك.

الأغراض



تتيح هذه الورشة لكل مشارك أن:

1. يحفظ حديثاً حول العناية بنظافة وجمال البيئة.
2. يعدد ستةً من الأعمال التي تلوث البيئة، وطريقة علاج كل منها.
3. يذكر آثار تلوث البيئة على الانسان، والمخلوقات الأخرى.
4. يُعدّ مع زملائه في القطيع حملة إعلامية في البلدة تتضمن الأخطاء التي يرتكبها الناس بحق البيئة، وعلاج ذلك.

مقدمة عامة



القادة الأعزاء...

إهتمَّ الإسلام منذ أربعة عشر قرناً بالبيئة، فدعا إلى العناية بنظافتها وحفظها من كل أذى وتلوث، وحثَّ على زرع النباتات والأشجار وحمايتها، فقد ورد في حديث أبي عبد الله (عليه السلام): "إزرعوا واغرسوا فلا والله ما عمل الناس عملاً أجلاً ولا أطيب منه"، كما دعا الإسلام إلى الاعتدال في استهلاك

موارد البيئة:

"... وَلَا تَبْذُرْ تَبْذِيرًا" سورة الإسراء، الآية ٢٦، لأن الإسراف في استخدام موارد البيئة قد يهدد البشرية بأخطار كثيرة، وهذا لا يعني عدم الاستفادة من خيراتها، بل المطلوب الاستفادة

خلّ
بيئتنا
أحلى

دون إسراف، لأنَّ البيئة ليست ملكاً لجيل بعينه يتصرف بها كيفما يشاء، بل هي ميراث البشرية جمعاء.

إنطلاقاً من أهميّة هذا الموضوع كانت هذه الورشة "خل بيئتنا أحلى" لنزرع وإياكم - أيها القادة- فكرة العناية بالبيئة والحفاظ عليها عند عناصرنا، علّنا نساهم في تنمية حسّ المسؤولية لديهم تجاه كل ما حولهم، وليس تجاه البشر فقط، وذلك عملاً بقول أمير المؤمنين (عليه السلام): "إتقوا الله في عباده وبلادته فإنكم مسؤولون حتى عن البقاع والبهائم".

اللوازم المطلوبة



1. قرآن كريم، وكتيّب حزمة نور.

2. لوح ولوازمه.

3. تلصيق ورق.

4. أوراق ملوّنة.

5. أوراق بيضاء.

6. أقلام عريضة ملونة.

7. كرتون ملون.

8. ضيافة.

9. صندوق

10. زينة.

11. أدوات تنظيف (مكنسة، مجرود، كيس للنفايات كبير...).

12. نسخة واحدة من الملحق رقم 3.

13. الملحق رقم 1 بعدد السداسيات.

14. الملاحق 2، 4 و 5 بعدد المشاركين.



دليل تنفيذ الورشة



م	النشاط	المدة	طريقة التنفيذ	اللوازم
١	الإفتتاح	٥ د	تفتتح الورشة بحسب ما ورد في النظام الداخلي الخاص بالأفواج.	
٢	تقديم الورشة	١٠ د	يوزع القائد الضيافة على المشاركين، ثم يناقشهم في مسألة النظافة.	ضيافة.
٣	توقعات	١٠ د	يطلب القائد من المشاركين أن يكتب كل منهم توقعاته على ورقة صغيرة، ثم يلصقها على اللوح.	أوراق وأقلام.
٤	البيئة مسؤوليتنا	١٥ د	يكتب القائد على اللوح الحديث بشكل مبعثر، ويطلب من السداسيات ترتيبه بالشكل الصحيح.	لوحة ولوازمه.
٥	كيف نحافظ على بيئتنا؟	٢٠ د	يوزع القائد على السداسيات الملحق رقم ١، ويطلب منهم استنتاج الأعمال التي تلوث البيئة، ووضع العلاج لكل مشكلة.	الملحق رقم ١ بعدد السداسيات.
٦	استراحة	١٠ د		
٧	نشيد	١٠ د	يوزع القائد على المشاركين النشيد ويردده معهم عدّة مرّات.	الملحق رقم ٢ بعدد المشاركين
٨	آثار التلوّث	٢٠ د	يقصّ القائد الملحق رقم ٢ إلى أجزاء، ويضعها في صندوق، ثم يطلب من المشاركين بالتتابع أن يسحب كلّ منهم ورقة واحدة، وتنفيذ المطلوب.	صندوق، أوراق صغيرة، نسخة واحدة من الملحق رقم ٢.
٩	التخطيط للمستقبل	٣٠ د	يطلب القائد من كل سداسيّ إعداد نموذج ملصقٍ إعلامي، ليتم وضعه في أرجاء البلدة.	لكل سداسي: كرتون، تلصيق، أقلام تخطيط ملوّنة، زينة، الملحق رقم ٤.
١٠	استراحة	١٠ د		
١١	التقييم	١٠ د	يطلب القائد من المشاركين أن يكتب كل منهم أبرز المعلومات التي حصلها في الورشة، والأعمال التي سيقوم بها في سبيل التخفيف من تلوّث البيئة.	أوراق وأقلام.
١٢	الإختتام	١٠ د	ينظف المشاركون القاعة، ثم يوزع القائد عليهم بطاقة حصاد اليوم، وتختتم الورشة بدعاء الإمام الحجّة (عجل الله فرجه).	أدوات تنظيف، الملحق رقم ٥ بعدد المشاركين

الإفتتاح



تُفتتح الورشة بحسب ما ورد في النظام الداخلي الخاص بالأفواج.

تقديم الورشة



آلية التنفيذ: يوزع القائد ضيافة بسيطة على المشاركين (كيك وعصير أو قطع حلوى ...)، ثم يتركهم قليلاً حتى ينتهوا من أكل الضيافة، ويدخل مكان الورشة، ويسأل: أين وضعتم مخلفات الضيافة؟

سوف يلاحظ أن مجموعة من المشاركين لم يرموا النفايات في سلة المهملات، فيكتب على اللوح حديث رسول الله (صلى الله عليه وآله):
"النظافة من الإيمان".

ثم يسأل المشاركين عن السبب الذي دفعه إلى كتابة هذا الحديث. يأخذ بعض الإجابات، ثم يخبرهم بأن رمي البعض للنفايات هو عمل مضرّ بالبيئة، ويخالف تعاليم الإسلام.

التوقعات



آلية التنفيذ: يطلب القائد من المشاركين أن يكتب كلّ منهم توقعاته لورشة اليوم على ورقة صغيرة بعد أن يزخرفها بقلمه، ثمّ يلصقها على اللوح.

البيئة مسؤوليتنا

الغرض: يحفظ حديثاً حول العناية بنظافة وجمال البيئة.

آلية التنفيذ: يكتب القائد على اللوح بشكل مبعثر حديث

أمير المؤمنين (عليه السلام): "الله، بلاده، حتى، البهائم، اتقوا، البقاع، عن، في، عباده، مسؤولون، فإنكم".



ويطلب من كل سداسي ترتيبه بالشكل الصحيح، والسداسي الذي يتوصّل إلى الترتيب الصحيح أولاً يقوم بكتابة الحديث على اللوح. ثم يبدأ القائد بمسح بعض الكلمات، ويطلب من المشاركين ترداد الحديث حتى يُمحي جميع الكلمات. وعند ذلك يجب أن يكون الجميع قد حفظوا الحديث.

الحديث: "اتقوا الله في عباده وبلاده فإنكم مسؤولون حتى عن البقاع والبهائم".

معنى الحديث: إن الإمام علي (عليه السلام) قصد بحديثه أن الإنسان مسؤول عن كل مخلوقات الله الموجودة في محيطه من حيث الإعتناء بها، والمحافظة على وجودها الجميل، وعدم مسّها بضرّ أو سوء. أمّا البقاع فهي الأرض والطبيعة والمكان الذي نعيش فيه، وتعيش فيه البهائم والحيوانات. وبالتالي فمسؤوليتنا أيضاً حمايته من كل ضرر، وعدم الإعتداء عليه وتخريبه.

كيف نحافظ على بيئتنا؟

الغرض: يعدد ستّة من الأعمال التي تلوث البيئة، وطريقة علاج كل منها.

آلية التنفيذ: يوزع القائد على السداسيات الملحق رقم ١، ويطلب منهم بالإستناد إلى الصور الموجودة في الملحق استنتاج الأعمال التي تلوث البيئة، ووضع العلاج لكل مشكلة.

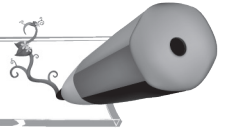
ثم يقسم القائد اللوح بعدد السداسيات، وفي كل جزء يكتب الأعمال التي تلوث البيئة في خانة، وكيفية العلاج في الخانة المقابلة.

بعد انتهاء السداسيات من عملها يقوم مشارك من كل واحدة منها بكتابة ما توصّل إليه سداسيه في الجزء المخصص له، ويقرأ القائد مشاركات السداسيات، ويناقشها مع المشاركين بالإستناد

إلى ما سيرد.

العلاج	الأعمال التي تلوث البيئة
الحث على التشجير. معاقة من يقطع الأشجار.	قطع الأشجار: لأن وجودها ينقي الهواء من الغازات السامة.
جمع النفايات في مكب خاص وبطريقة سليمة. وضعها في الأماكن المخصص لها.	حرق النفايات: فهي تبتت الغازات السامة في الهواء.
رمي النفايات في الأماكن المخصصة لها.	إلقاء النفايات في المياه الجارية، أو بالقرب من مجاري المياه الصحية.
تجهيز المصانع بأجهزة تنقي الدخان، وتخفف من نسبة الغازات الملوثة للهواء.	دخان المصانع: المصانع تنتج ثاني أكسيد الكربون بكثافة، وبالتالي تبتت هذه الغازات في الهواء.
التخفيف من استعمال الدراجات النارية الكبيرة. معاقة كل من يصدر أصوات مزعجة.	الضجيج والأصوات العالية (تلوث ضوضائي)
التخفيف من استعمال السيارات، وصيانتها بشكل دائم.	دخان السيارات والشاحنات: التي تنفث مواد سامة.
وضع مكبات للنفايات على الطرقات. عدم رمي الأوساخ في الطرقات. إعداد ملصقات إعلانية للحث على منع رمي الأوساخ على الأرض.	الإهمال في نظافة الشوارع والطرقات.
التخفيف من استعمال هذه المواد.	إستعمال المبيدات الحشرية
التصرف بالمياه باعتدال وتوفير.	الإسراف في استعمال المياه: مما يؤدي إلى شح المياه في بعض المناطق والمواسم، وهذا يعيق النظافة العامة،

نشيد



آلية التنفيذ: يوزع القائد على المشاركين النشيد (ملحق رقم ٢)، ويردده معهم عدة مرّات.

تبصرة: النشيد موجود على CD وكاسيت الملحقات الصوتية.

آثار التلوث



الغرض: يذكر آثار تلوث البيئة على الإنسان والمخلوقات الأخرى.



آلية التنفيذ: يقصّب القائد الملحق رقم ٣ إلى أجزاء، (أو يكتب محتوياته على أوراق ملوّنة) ويضعها في صندوق، ثم يطلب من المشاركين بالتتابع أن يسحب كلّ منهم ورقة واحدة ويقرأها بصوت عالٍ. فإذا كانت من آثار تلوث البيئة على المخلوقات، يقوم حامل الورقة ويكتب مضمونها على اللوح، ويشرحها القائد بشكل مبسّط، وهكذا ...

مع العلم أنه سيتم إدخال جمل لا تناسب عنوان آثار التلوث، وذلك لإيجاد أجواء حيوية أكثر، ولكن على المشارك تنفيذ ما ورد فيها.

التخطيط للمستقبل



الغرض: يعدّ مع زملائه في القطيع حملة إعلامية في البلدة تتضمن الأخطاء التي يرتكبها الناس بحق البيئة، وعلاج ذلك.

آلية التنفيذ: يُوزّع القائد على كل سداسيّ الأدوات المطلوبة لصناعة الإعلان (الملحق رقم ٤، صور، أقلام تخطيطاً ملونة، مساطر، صمغ، لوحات كرتونية).

يترك لكل سداسي الحرية في إنجاز الإعلان مع ملاحظة ضرورة متابعة القائد لكل السداسيّات، وإبداء الرأي والملاحظات إن وجدت.

- يجب أن يتضمّن الإعلان:

1. الأخطاء التي يرتكبها الناس بحق البيئة، وكيفية تصويبها.
2. الشعارات التي تحثّ على عدم تلويث البيئة.
3. بعض الرسومات التي تحاكي الموضوع.

عند الإنتهاء يتم عرض عمل السداسيّات أمام الجميع، ثم يطلب القائد من كلّ سداسيّ أن يلصق إعلاناته في أحد الأحياء، أو ساحات البلدة.

خلّ
بيئتنا
أحلى

التقييم




ألية التنفيذ: يطلب القائد من المشاركين أن يكتب كلّ منهم على ورقة أبرز المعلومات التي حصلها في الورشة، والأعمال التي سيقوم بها خلال الأسبوع القادم في سبيل التخفيف من تلوث البيئة. بعد الإنتهاء يقرأ القائد كتابات المشاركين، ويوجّه الملاحظات المناسبة.

الإختتام



يطلب القائد من المشاركين تنظيف مكان الورشة، ووضع النفايات في سلّة المهملات، ثم يوزّع عليهم بطاقة حصاد اليوم (ملحق رقم ٥)، وتُختتم الورشة بدعاء الحجة (عجل الله فرجه).





ملحق رقم (٢)



نشيد «شوفوا السما»

فيها نجوم وشمس بتضوي

فيها السهل وفيها الجرد

وخيراتها ع مدّ النظر

وصانا نحمي هواها

وجبالها إالي متل الصخر

يللا نحافظ ع بيئتنا

نهملها هيدا مُحال

شوفو السّما شو حلوة

شوفو الأرض طول وعرض

فيها المي وفيها الشجر

الله إالي رزقنا ياها

نحمي البحر ونحمي النهر

بيئتنا هيّ ثروتنا

حتى نعيش بصحة عال

ملحق رقم (٣)



إرفع يدك عالياً لغاية انتهاء هذا النشاط.
تنقية الهواء وتصفيته.
الإختلال في دورة الأوكسجين وثاني أوكسيد الكربون.
إضفاء الجمال على الطبيعة.
يسبب الأمراض الجلديّة.
تسمّم المواشي والحيوانات.
إنقراض بعض أنواع الطيور والحيوانات.
أذكر صرخة تعرفها عن البيئة.
يسبب الأمراض الصدرية وأمراض الأنف.
موت الأسماك.
أذكر حديثاً تعرفه عن الإمام المهدي (عجل الله فرجه).
موت النباتات لعدم قدرتها على التنفس السليم.
تزايد الأمراض النفسية والعصبية.
عدد ثلاثة أصوات تزعجك.
سمّ خمسة أنواع من الأطعمة التي نحصل عليها من بيئتنا.
عدد ثلاثة من أثاث وتجهيزات صفك المصنوعة من مواد البيئة الطبيعية.
كثرة أمراض السرطان.
أذكر ثلاثة أماكن تحبّ التنزه فيها.
قف على رجل واحدة حتى انتهاء هذا النشاط.
تلف جمال الطبيعة التي خلقها الله تعالى، وأمرنا الله بالمحافظة عليها.

ملحق رقم (٤)



شعارات مساعدة للحملة الإعلامية

- النظافة من الإيمان.
- لا ترموا النفايات في الطريق.
- بيئتك بيتك، ما توسّخ بيتك.
- خففوا من استخدام المبيدات، فهي ستقتلنا بعد أن تقتل الحشرات.
- لا ترموا النفايات في مجاري المياه.
- إنتبه: النفايات تسبب انتشار السموم والأمراض.
- لحظة: لا تحرقوا النفايات.
- لا تدع سيارتك تُمرضنا، خذها للصيانة.
- لا تسرفوا في استخدام المياه.
- خفّف من التدخين، وارحم صحتك وبيئتك وصحتنا.

ملحق رقم (٥)



حصد اليوم



أهلي الأعزاء..

شاركت اليوم بورشة "حلّ بيئتنا أحلى"، التي تمحورت حول تلوث البيئة. وقد حفظتُ حديثاً حول العناية بالبيئة، وتعرّفت على الأعمال التي تلوث البيئة، وكيفية التخلص منها أو تخفيفها، وقد اندهشت لكثرة الأمراض والمشاكل التي يسببها تلوث البيئة.

كما أنني أعددت مع زملائي في السداسي حملة إعلامية للحدّ من تلوث البيئة، وقد ألصقنا بعضها على الطرقات في البلدة.