

كشافة الامام المهدي

عجل الله فرجه



# كيف

# أقرأ القرآن؟



بِسْمِ اللَّهِ الرَّحْمَنِ الرَّحِيمِ

## هذا المتن



الناشر: كشافة الإمام المهدي عجل الله فرجه

إعداد: مفوضية التدريب والبرامج

العنوان: لبنان، بيروت، العمورة، متفرع من شارع إدوارد إبراهيم حنين، بناية الجمال ط ١

تلفاكس: ٠١/٤٧٤٩٤٩

[www.almahdiscouts.net](http://www.almahdiscouts.net)

الطبعة الأولى، حزيران ٢٠٠٧م.

## الفهرس



|    |       |                            |
|----|-------|----------------------------|
| ١  | ..... | الفهرس                     |
| ٢  | ..... | المستهدفون والهدف والأغراض |
| ٣  | ..... | لوازم الورشة               |
| ٣  | ..... | مقدمة وتمهيد               |
| ٤  | ..... | جدول البرنامج الزمني       |
| ٥  | ..... | المادة العلمية والأنشطة    |
| ١١ | ..... | الملحقات                   |



كيفه أقرأ القرآن





## المستهدفون: الأشبال والزهرات



### الأهداف



التعرّف على بعض أحكام التلاوة.

### الأغراض:



- يتوقع من المشاركون في نهاية الورشة أن يصبح قادراً على أن:
- ١ - يعدد احرف الإدغام بغنة وبلا غنة
  - ٢ - يقرأ سورة "الملك" مع مراعاة احكام الإدغام بغنة وبلا غنة.
  - ٣ - يحرص على الإستماع بإنصات إلى الآيات القرآنية.
  - ٤ - يحرص على مراعاة حكم الإدغام بغنة وبلا غنة.
  - ٥ - يعدّد أربعة من آداب التلاوة.



## اللازم المطلوبة للورشة



- مصاحف على عدد العناصر
- طابعة
- صورة للقرآن الكريم
- أوراق وأقلام
- فراشة على الكرتون+ثمانية ورود كتبت عليها آداب التلاوة
- أمثلة تطبيقية لحكمي النون: الإدغام بغنة وبلا غنة خطّطت على الكرتون
- علبتان لوضع الآيات وسلتان توجد فيها الآيات

## مقدمة وتمهيد



القرآن الكريم هو الكتاب المقدس والرّسالة الإلهية التي نزلت على نبينا محمد (ص) لإضاءة قلوبنا بنور الإيمان حتى تصبح وضياء وتعكس نورها على حياتنا . لذلك يجب أن يكون القرآن نبراساً لنا وموجوداً في كل بيت حتى يبعث ببركاته علينا. فعن رسول الله (ص): "نوروا بيوتكم بتلاوة القرآن"



## البرنامج الزمني



| الوسائط والتقنيات                           | الشرح  | المدة | العنوان             | الصفحة |
|---|--|-------|---------------------|--------|
| مصاحف                                       | تلاوة لعدد من العناصر يقرأ كل منهم سورة قصيرة + نشيد الجمعية               | ٨ د   | الافتتاح            | ١      |
|   | بيان أهمية القرآن  | ٥ د   | مقدمة عامة          | ٢      |
| طابة  | رمي الطابة من قبل القائد الى عنصر وعليه أن يعرّف عن: اسم سادوسه/ الموهبة / | ٥ د   | لعبة تعارف          | ٣      |
| الصورة/أوراق وأقلام                         | عرض صورة للقرآن الكريم وبعدها توزع أوراق ليكتبوا توقعاتهم                  | ١٠ د  | توقعات              | ٤      |
|   | أسئلة ودرشة حول علاقتهم بالقرآن الكريم                                     | ١٠ د  | مناقشة جرية         | ٥      |
|   | أحاديث عن المعصومين (ع)  | ٨ د   | فضل تعلّم القرآن    | ٦      |
| فراشة +ورود عدد ثمانية                      | اكتشف مع الفراشة آداب التلاوة  | ١٥ د  | فراشتي الجميلة      | ٧      |
|   | إعادتها مرة اخرى مع أحاديث   | ١٥ د  | آداب التلاوة        | ٨      |
|   | يتخللها ضيافة (عصير)   | ١٠ د  | استراحة             | ٩      |
|   | هيا نقرأ   | ٥ د   | صرخة                | ١٠     |
|   | تعريف عام  | ٥ د   | أحكام النون الساكنة | ١١     |
|   | تعريف عام  | ٣ د   | الإدغام             | ١٢     |
|   | تعريف عام  | ٣ د   | الغنة               | ١٣     |
| الأمثلة التطبيقية                           | القاعدة + أمثلة تطبيقية  | ٢٠ د  | الإدغام بغنة        | ١٤     |
| الأمثلة التطبيقية                           | القاعدة + أمثلة تطبيقية  | ١٥ د  | الإدغام بلاغنة      | ١٥     |
| مصاحف                                       | تقسيم العناصر إلى ٦ مجموعات لإستخراج خمسة أمثلة من القرآن                  | ٢٠ د  | نحن الأسرع          | ١٦     |
| علبتان لوضع الآيات+ سلّتان كتبت فيها الآيات | تقسيم العناصر إلى فريقين وعلى كل فريق أن يضع الآية في السلة المناسبة       | ٣٠ د  | لعبة سباق الأحكام   | ١٧     |
| أوراق+أقلام                                 | كتابة ما سيفعلونه على أوراق  | ١٠ د  | التخطيط للمستقبل    | ١٨     |
| مصاحف                                       | كل عنصر يقرأ لمدة دقيقتين + مع نصحيح من القائد                             | ٤٥ د  | تلاوة سورة "الملك"  | ١٩     |
|   | دعاء الامام الحجة(عج)  | ٥ د   | الاختتام الرسمي     | ٢٠     |

## الافتتاح



الافتتاح الرسمي يتم حسب ما ورد في النظام الداخلي الخاص بالأفواج (صفحة ٥٣).

## تعارف



يقف العناصر بشكل دائري مع القائد الذي يحمل بيده طابطة ويرميها الى احد العناصر وعلى العنصر ان يلتقط الطابطة ويعرف: (اسم السادوس، الموهبة، وماذا يتمنى)

## التوقعات



عرض صورة الغلاف على العناصر مكبرة وتوزع على كل منهم ورقة لكتابة توقعاتهم عن ورشة اليوم، وتعلق على اللوح.

## مناقشة تجرية مشتركة



أنا اليوم أريد أن أستمع إليكم كي تخبروني عن علاقتكم بالقرآن وكيف أحببتموه، لنبدأ (ويتم الإستماع إلى جاريهم ولنختار من يريد برفع الأيدي) وتكون شبه دردشة معهم.



## فضل تعلم القرآن وتلاوته



عن رسول الله (ص) قال: " نورا بيوتكم بتلاوة القرآن . فإن البيت إذا كثر فيه تلاوة القرآن كثر خيرُه. واتسع أهله. وأضاء لأهل الأرض كما تضيء نجوم السماء لأهل الدنيا "   
عن الإمام الصادق (ع) : " ينبغي للمؤمن أن لا يموت حتى يتعلم القرآن أو يموت في تعلمه "

## آداب التلاوة



نحن نعلم أن لكل شيء آداب ومستحبات مثل: آداب الطعام / آداب الكلام / آداب الطريق.. (على القائد إعطاء أمثلة عن هذه الآداب.   
وكذلك فإن القرآن الكريم له آداب أيضاً علينا المحافظة عليها حتى تكون تلاوتنا مقبولة ونعطي عليها الحسنات.

## لعبة فراشة الجميلة



نلصق على اللوح فراشة وقد كتب على بطنها آداب التلاوة (مستند رقم (١)). وتكون آداب التلاوة مجهزة على ورود متنوعة وتوضع في علبة وعلى القائد أن يختار عنصر ليسحب ورده من ورود الآداب ويلصقها على اللوح قرب الفراشة. وعلى القائد أن يشرح معاني هذه الآداب . وهكذا لغاية انتهاء الورود.



## إعادة الآداب مرة ثانية لترسيخها عند العناصر



- والآن لنتبّه جيداً الى آداب التلاوة كي نطبّقها عندما نريد أن نقرأ القرآن الكريم:
- ١ - الطهارة:  
بحيث من المستحب أن يكون القارئ متوضئاً لأن القرآن الكريم " لا يمسه إلا المطهرون " وأن يكون المكان طاهراً ونظيفاً.
  - ٢ - استقبال القبلة:  
وذلك احتراماً لكلام الله واستشعاراً لقدسيته .
  - ٣ - ابتداء القراءة بالاستعاذة لطرد الشيطان:  
" فإذا قرأت القرآن فاستعذ بالله من الشيطان الرجيم "
  - ٤ - الخضوع عند التلاوة:  
بحيث يظهر على القارئ الوقار والسكينة والاحترام " لو أنزلنا هذا القرآن على جبل لرأيته خاشعاً متصدعاً من خشية الله " .
  - ٥ - الإصغاء والإنصات عند تلاوة القرآن الكريم:  
" إذا قرئ القرآن فاستمعوا له وأنصتوا لعلكم ترحمون "
  - ٦ - التركيز:  
وذلك بإخراج الحروف والكلمات من مخارجها الصحيحة.
  - ٧ - تحسين الصوت:  
فعن رسول الله (ص) : " زينوا القرآن بأصواتكم " .
  - ٨ - تنظيف الفم قبل البدء بالتلاوة:  
فقد روي عن الرسول (ص): " نظّفوا طريق القرآن " قالوا: يا رسول الله وما طريق القرآن؟ قال: أفواهكم. قالوا: بماذا؟ قال: بالسواك".





## أحكام النون الساكنة والتنوين



للنون الساكنة والتنوين خمسة أحكام سنتعرف اليوم على حكمين منها لكي نقرأ القرآن الكريم قراءة صحيحة. وهما : الإدغام بغنة والإدغام بلا غنة .

× تعريف الإدغام:

"الإدغام هو مزج حرفين الأول ساكن والثاني متحرك فيصبحان حرفاً واحداً مشدداً". مثال: من يعمل

× تعريف الغنة:

الغنة صوت يخرج من الأنف لا علاقة للسان به ويغتن مقدار حركتين كالوقت المستغرق لرفع الإصبع وخفضه وحروفه (النون والميم المشددتان) مثال: إن / اللهم

## الإدغام بغنة



رسم حرف نون كبيرة وعليها حركة السكون وعلى جوانبها : / ضمتان/كسرتان/ فتحتان (مستند رقم (٢))  
توضع على اللوح. ولصق أحرف الإدغام بغنة حولها بشكل مقلوب بحيث لا يراها العناصر.  
ويسأل السؤال التالي للعناصر: من منكم يعرف ما هي الحروف الموجودة على هذه الأوراق؟  
يبدأ العناصر بالإجابات . ومن يقول حرف منها صحيح يقوم ويقلب الحرف بنفسه (ملاحظة على القائد ان يكون قد رتب الأحرف بحيث يعرف الحرف أين وضع لكي لا يقلب غيره) وهكذا لغاية إكمال الأحرف .  
والآن برأيكم هذه حروف أي حكم ؟ نعم أحسنتم هذه حروف الإدغام بغنة.

× تعريف الإدغام بغنة:

هو إذا أتى بعد النون الساكنة أو التنوين أحد حروف الإدغام بغنة (ي ن م و) مجموعة بكلمة "ينمو" فيدغم الحرف الأول بالحرف الثاني بحيث يصبحان حرفاً واحداً مشدداً من جنس الثاني. يمكن عرض صورة نحلة تخبرنا عن أحرف الإدغام بغنة.

أمثلة: مكتوبة على كرتون وتوضع أمام العناصر (مستند رقم (٣)).

( فمن يعمل مثقال ذرة خيراً يره )

( يسقون من رحيق مختوم )

( فذكر أن نفعت الذكرى )

( ونفس وما سواها )

( وما لكم من دون الله من ولي ولا نصير )

المطلوب قراءة الآيات عدة مرات مع التدقيق على الأحرف. وإعادتها من قبل العناصر. حتى تتمكنهم من إتقان الحكم.

والآن من منكم يعطيني آية جديدة فيها حكم الإدغام بغنة؟

## تلاوة سورة "الملك"



فضل تلاوة سورة "الملك" (مستند رقم (5)):  
عن الإمام الصادق (ع): "من قرأ سورة تبارك الذي بيده الملك. من القرآن قبل أن ينام لم يزل في أمان الله حتى يصبح. وفي أمان يوم القيامة حتى يدخل الجنة"  
يقرأ العناصر السورة مع مراعاة آداب التلاوة من الإستعاذة وتحسين الصوت والإنصات الجيد وحكم الإدغام بغنة وبلا غنة. مع التصحيح من قبل القائدة/ة

## التخطيط للمستقبل



والآن أيها الأحبة بعد أن تعرفتم إلى أحكام النون الساكنة والتنوين. ما هي الأعمال التي ترغبون بتنفيذها من اليوم فصاعداً عندما تقرأون القرآن؟ لنكتبها على هذه الورقة.  
على القائدة تدوين الأجوبة والإحتفاظ بالأوراق ليتأكد من تنفيذها لاحقاً وتاريخ إنجازها وإثباتها في سجلّ التقدم.

## التقييم



نوزع استمارة التقييم المرفقة مع المحلقات (مستند رقم (6)). على العناصر.


الاختتام بدعاء الإمام الحجّة (عج).



## المحقات



مستند رقم (1) لعبة فراشتي الجميلة:



استقبال القبلة




الترتيل




كيفه أقرأ القرآن







الطهارة




الإنصات




الخشوع



تنظيف الفم



طرد الشيطان



تحسين الصوت

ن

٢٩

==

\_\_\_\_\_

==

ي ن م و

ر ل



## أمثلة الإدغام بغنة

(فمن يعمل مثقال ذرة خيراً يره)

(يسقون من رحيق مختوم)

(فذکر إن نفعت الذکری)

(ونفس وما سواها)

(وما لكم من دون الله من ولي ولا نصیرا)

## أمثلة الإدغام بلا غنة

(ذلك الكتاب لا ريب فيه هدى للمتقين)

(ويل يومئذ للمكذبين)

(سلامة قوة من رب رحيم)

(والله غفور رحيم)

هذه الآيات تتضمن حكم الإدغام بغنة وبلا غنة وآيات أخرى علينا قَصَّ كل آية وطوبها لكي نضعها في المكان المناسب.

" الذي خلق الموت والحياة ليبلوكم أيكم أحسن عملاً وهو العزيز الغفور "

" ثم ارجع البصر كرتين ينقلب إليك البصر خاسئاً وهو حسير "

" ولقد زينا السماء الدنيا بمصابيح وجعلناها رجوماً للشياطين "

" فاعترفوا بذنبهم فسحقاً لأصحاب السعير "

" إن الذين يخشون ربهم بالغيب لهم مغفرة وأجر كبير "

" وكلوا من رزقه وإليه النشور "

" أؤمنتم من في السماء أن يخسف بكم الأرض فإذا هي تمور "

" بل لجؤ في عتو ونفور "

" أفمن يمشي مكباً على وجهه أهدى أمن يمشي سوياً على صراطٍ مستقيم "

" جعل لكم السمع والأبصار والأفئدة قليلاً ما تشكرون "

" وإنما أنا نذيرٌ مبين "

" فستعلمون من هو في ضلالٍ مبين "

" فمن يأتكم بماً معين "

" هل أتى على الإنسان حين من الدهر لم يكن شيئاً مذكوراً "

" الذي خلق الموت والحياة ليبلوكم أيكم أحسن عملاً وهو العزيز الغفور "

" ثم ارجع البصر كرتين ينقلب إليك البصر خاسئاً وهو حسير "

" ولقد زينا السماء الدنيا بمصابيح وجعلناها رجوماً للشياطين "

" فاعترفوا بذنبهم فسحقاً لأصحاب السعير "

" إن الذين يخشون ربهم بالغيب لهم مغفرة وأجر كبير "

" وكلوا من رزقه وإليه النشور "

" أءمنتم من في السماء أن يخسف بكم الأرض فإذا هي تمور "

" بل لجو في عتو ونفور "

" أفمن يمشي مكباً على وجهه أهدى أمن يمشي سوياً على صراطٍ مستقيم "

" جعل لكم السمع والأبصار والأفئدة قليلاً ما تشكرون "

" وإنما أنا نذير مبين "

" فستعلمون من هو في ضلالٍ مبين "

" فمن يأتكم بماً معين "

" هل أتى على الإنسان حين من الدهر لم يكن شيئاً مذكوراً "

" إنا خلقنا الإنسان من نطفة أمشاجٍ نبتليه "

" إنا هديناه السبيل إما شاكراً وإما كفوراً "



”أغلاً وسعيراً”

”إننا نخاف من رينا يوماً عبوساً قمطيراً”

”ويلٌ يومئذٍ للمكذبين”

”إن جهنم كانت مرصاداً \* للطاغين مئاباً”

”جزاءً من ريك عطاءً حساباً”

”يوم يقوم الروح والملائكة صفاً لا يتكلمون إلا من أذن له الرحمن وقال صواباً”

”أعذا كنا عظاماً نخرة”

”ويلٌ للمطففين”

”ولا تيأسوا من روح الله”

”ذلك الكتاب لا ريب فيه”

”إن للمتقين مفازاً”

”ألهاكم التكاثر”

”إذا السماء انفطرت”

## عن الإمام الصادق (ع)

"من قرأ سورة تبارك الذي بيده الملك، من القرآن  
قبل أن ينام لم يزل في أمان الله حتى يصبح،  
وفي أمان يوم القيامة حتى يدخل الجنة"

## استمارة تقييم

خلال النشاط تعرفت إلى:

| ان الإدغام بلا غنة هو: | ان الإدغام بغنة هو: | آداب التلاوة |
|------------------------|---------------------|--------------|
| ١                      | ١                   | ١            |
|                        |                     | ٢            |
|                        |                     | ٣            |
|                        |                     | ٤            |
| وحروفه هي:<br>مثال:    | وحروفه هي:<br>مثال: |              |





## صرخة

### صرخة ١

سور الهدى من القرآن  
وتهل علينا البركات

هيا نقرأ يا زهرات (اشبال)  
نعلم نشفى نتلو نرقى

\*\*\*

إنه للظلمات ضياء  
وربيع القلب ودعاء

أشفي ما في الكون دواء  
قرآنا نور وشفاء

### صرخة ٢

بالقرآن تستهدي  
تشتاق للمهدي

كشافة المهدي  
تسير للكفاح

### صرخة ٣

شفاء للإنسان  
فليس له ثان  
والعين منه تدمع  
للرحمــــــــــــــــان

تلاوة القرآن  
هدية الرحمان  
القلب له يخضع  
خــــــــــــــــشوعاً



## الإدغام بلا غنة

إعادة استخدام نفس الوسيلة ولكن مع حروف الإدغام بلا غنة.

× تعريف الإدغام بلا غنة:

هو إذا أتى بعد النون الساكنة والتنوين أحد أحرف الإدغام بلا غنة ( ل . ر ) فيدغم الحرف الأول بالحرف الثاني فيصبحان حرفاً واحداً مشدداً بدون غنة.  
يمكن عرض صورة لعصفور يخبرنا عن أحرف الإدغام بلا غنة

أمثلة : مكتوبة على كرتون وتوضع أمام العناصر (مستند رقم (٣)).

( ذلك الكتاب لا ريب فيه هدى للمتقين )

( ويل يومئذ للمكذبين )

( إن في ذلك لعبرة لمن يخشى )

( والله غفور رحيم )

( جزاء من ربهم عطاء حساباً )

- قراءة الآيات عدة مرات مع إعادة الكلمة التي يوجد فيها الحكم.
- إعادة التلاوة من قبل العناصر مع تصحيحها.



## نشاط "نحن الأسرع"

يقسم العناصر إلى ٦ مجموعات وعلى كل مجموعة ان تستخرج من القرآن الكريم خمسة امثلة عن النون الساكنة وحرف من الأحرف ( اي مجموعة تستخرج امثلة على النون الساكنة وحرف الميم/ ومجموعة على النون الساكنة والتنوين وحرف الراء..وهكذا)  
والمجموعة التي تنهي اولاً وامثلتها صحيحة تكون هي الفائزة .



## نشاط "سباق الأحكام"

يقسم العناصر إلى فريقين و تجهز عليتان. يكتب على الأولى: الإدغام بغنة. والثانية: الإدغام بلا غنة. بشكل واضح (مستند رقم (٤)).

وفي الجهة الثانية سلتان لكل فريق سلة وضعت فيها آيات مختلفة تتضمن حكم الإدغام بغنة وبلا غنة وآيات لا يوجد فيها هذين الحكمين . تبدأ اللعبة مع بدء الصافرة بأن يركض الفريق إلى سلة الآيات وكل عنصر يسحب ورقة وعليه أن يعرف إلى أي حكم تنتمي ويضعها في السلة المناسبة وهكذا حتى ينتهي الوقت المخصص يعلن عنه بالصافرة .

يتم بعد ذلك فرز البطاقات لمعرفة الفريق الرابع.



# سلسلة الورش التربوية

## أشبال وزهرات

- ١- وطني انتمائي
- ٢- صحتي في رياضتي
- ٣- من أقد
- ٤- أنا طبيب
- ٥- ألواني في رسوماتي
- ٦- صلواتي عمود الدين
- ٧- كيف أقرأ القرآن
- ٨- الأميرة قدوتي
- ٩- ساعات في خدمة الناس
- ١٠- قائدي أطيعه
- ١١- يوم في المسجد
- ١٢- كيف أقرأ القصة
- ١٣- أنظم وقتي
- ١٤- مشغلي الكسفي
- ١٥- البلوغ



كشافة الإمام المهدي

عجل الله فرجه

Al-Mahdi Scouts