

سلسلة

الأداب  
و الأحكام  
الشرعية  
للفتيات

# أحكام وآداب الطهارة



كشافة الإمام المهدي عجل الله فرجه  
مفوضية المرشدات العامة

دليلات

ورشة

أحكام وآداب

الطهارة

## سلسلة الأحكام والآداب الشرعيّة

العنوان	ورشة "أحكام وآداب الطهارة"
إصدار	كشافة الإمام المهدي (عجل الله فرجه الشريف)
إعداد	مفوضية المرشدات العامة
الطبعة	الأولى
تاريخ الطبع	2013 ميلادية الموافق 1434 هجرية
العنوان	بيروت، بئر حسن
تليفاكس:	01/843143
Website	www. mahdifamily.net
E-mail	almahdiguides@hotmail.com

(جميع الحقوق محفوظة)

## الفهرس

4	مقدّمة المدربة
5	إرشادات المدربة
6	المستهدفات من الورشة
6	الهدف والأغراض
6	اللوازم
7	دليل تنفيذ الورشة
9	الافتتاح
9	دققي وتذكري
11	إنّ الله يحب المتطهرين
11	وتطهروا
12	المطهرات
13	ماء طهوراً
14	الاختتام
15	الملحقات

## مقدمة المدربة

أختي المدربة:

لم يترك دين الإسلام الذي هو خير الأديان شيئاً من تفاصيل حياة الإنسان إلا وأوضح أحكامه وأبغاه تنظيمًا لحياة الإنسان وسعادته، ولقد بيّنت الآيات الكريمة في كتاب الله تعالى الكثير من الأحكام والآداب الإسلامية التي تلحظ مراحل ما قبل ولادة الإنسان وأثناء حياته وبعد موته، وكذلك الأحاديث الشريفة والروايات المنقولة عن الرسول الأكرم (صلى الله عليه وآله) وأهل بيته الأطهار (عليهم السلام)، وفي هذه الورشة سيكون لنا إطلالة على بعض الأحكام والآداب المهمة والمرتبطة بمسألة الطهارة فالله سبحانه وتعالى يحب المتطهرين {إِنَّ اللَّهَ يُحِبُّ التَّوَّابِينَ وَيُحِبُّ الْمُتَطَهِّرِينَ} □.

والحمد لله

رب العالمين

<sup>1</sup> القرآن الكريم، سورة البقرة، الآية 222.

## إرشادات المدربة

- أعدّي الورشة جيداً واطلعي على محتواها.
- تأكدي من توفر جميع الأدوات اللازمة وجاهزية كل شيء قبل بدء الورشة.
- تجوّلي بين المجموعات أثناء النشاط للإشراف والمتابعة.
- اعتمدي دليل التنفيذ كمرجع لك أثناء سير الورشة.
- ابدأي في الوقت المحدد وتعريفي على المتدربات.
- وضّحي الأهداف وتأكدي من تحقق الأغراض خلال سير الورشة.
- ركّزي على احتياجات المشاركات.
- كوني مبدعةً من بداية الورشة إلى نهايتها.

- اهتمّي بالعلاقات الإنسانية وكوني قدوة للمشاركات.
- اهتمّي بالتفاعل اللفظي وغير اللفظي.
- شجّعي المشاركات على الأسئلة وعلى تبادل الخبرات.
- حولي المعارف إلى مهارات وابتعدي عن التفاصيل وركزي على النقاط المهمة.
- لا تقرأي مباشرة من المتن أمام المشاركات.
- تقبّلي النقد وكوني صبوراً وتصرفي بذكاء في المواقف الحرجة.
- وقعي على الأغراض التربوية التي تحققها هذه الورشة.

### الغرض كما ورد في السجل

تراعي الضوابط الشرعية في أحكام الطهارة (الغرض رقم 63).

### المستهدفت: الدليلات

### أهداف وأغراض الورشة

#### الهدف

مراعاة بعض أحكام وآداب الطهارة والغسل من الناحية الشرعية.

#### الأغراض

- في نهاية هذه الورشة يتوقع من المشاركة أن:
- تذكر خمسة من آداب التخلّي والتبوّل.
  - تذكر سبعة من آداب الاستحمام.
  - تعدد موارد وجوب الغسل.
  - تذكر كيفية الغسل بحسب الحكم الشرعي.
  - تعدّد خمسة من المطهرات.
  - تتعرّف إلى كيفية تطهير بعض النجاسات بالماء القليل.

- تتعرّف إلى كيفية تطهير بعض النجاسات بالماء الكثير.

## اللوازم

- قرآن كريم.
- نسخة من الملحقين رقم 1 و 4 (في حال عدم اعتماد الطريقة الكومبيوترية).
- كرتونة 50❖70 (في حال عدم اعتماد الطريقة الكومبيوترية).
- الملحق رقم 2 على عدد الأرهاط.
- Lcd.
- كمبيوتر وصوتيات.
- الملحق رقم 3 على عدد المشاركات.
- الملحقان 6 و 8 على عدد المشاركات ÷ 2.

## دليل تنفيذ الورشة

#	عنوان الفقرة	المدة	آلية التنفيذ	اللوازم
1	الافتتاح	5 د	تفتتح الورشة بحسب النظام الداخلي للجمعية.	- قرآن كريم.
2	دقيقي.. وتذكري	15د	آلية التنفيذ (1): تعرض المدربة على اللوح كرتونة مقطّعة من الجهتين إلى مربعات (كل جهة 25 مربع )، الجهة الأولى تحمل مربعاتها أرقاماً من 1 إلى 25، أما الجهة الثانية فتضم مربعاتها الآداب (الملحق رقم 1) وبعض المربعات الفارغة، تعرض المدربة الكرتونة من جهة الآداب لفترة دقيقتين ثم تقلبها لتظهر الأرقام، ثم تذكر المدربة	- الملحق رقم 2 على عدد الأرهاط. لوازم الطريقة 1: - نسخة من الملحق رقم 1. - كرتونة 50❖70.



<p>لوازم الطريقة 2: - Lcd - كمبيوتر - وصوتيات.</p>	<p>الأدب وعلى المشاركات معرفة رقم مربع الأدب.. كما تطلب من الأرهاط حلّ الملحق رقم 2 كي يحصلن على دعائي الدخول والخروج من الخلاء. آلية التنفيذ (2): ينفذ الملحق رقم 1 كومبيوترياً، ومن ثم تطلب المدرّبة من الأرهاط حلّ الملحق رقم 2 كي يحصلن على دعائي الدخول والخروج من الخلاء.</p>			
<p>- الملحق رقم 3 على عدد المشاركات.</p>	<p>تطلب المدرّبة من المشاركات حلّ الملحق رقم 3، ثمّ تعقّب بما ورد في المتن.</p>	10د	<p>إنّ الله يحب المتطهرين</p>	3
<p>لوازم الطريقة 1: - نسخة من الملحق رقم 4. لوازم الطريقة 2: - Lcd - كمبيوتر - وصوتيات.</p>	<p>تسأل المدرّبة إحدى المشاركات عن كيفية الغسل، وبعد أن تأخذ الإجابة تعرض الملحق رقم 4 (إمّا ورقياً أو كومبيوترياً) لبيان كيفية الغسل الترتيبي، وتعقّب بما ورد في المتن.</p>	15د	<p>وتطهروا</p>	4
<p>- Lcd - كمبيوتر - وصوتيات. - الملحق رقم 6 على عدد المشاركات ÷ 2.</p>	<p>تعرض المدرّبة على الشاشة الملحق رقم 5، ثمّ تشرحه، بعدها توزّع الملحق رقم 6 على المجموعات الثنائية. بعد إنجاز المجموعات للمطلوب، تعرض المدرّبة الملحق رقم 5 على الشاشة من جديد كي يتمّ التصحيح من قبل المشاركات أنفسهن.</p>	25د	<p>المطهرات</p>	5
<p>- Lcd - كمبيوتر - وصوتيات. - الملحق رقم 8 على</p>	<p>تقدّم المدرّبة بما ورد في المتن ثمّ تعرض جدول الملحق رقم 7 على الشاشة وتشرحه. ومن ثمّ توزّع المدرّبة الملحق رقم 8 على المجموعات الثنائية، وبعد إنجازها تعرض المدرّبة الملحق رقم</p>	25د	<p>ماء طهوراً</p>	6

عدد المشاركات ÷ 2.	7 على الشاشة من جديد كي يتم التصحيح من قبل المشاركات أنفسهن.			
	الإختتام بدعاء الحجة (عجل الله فرجه)	د2	الاختتام	7

## الافتتاح

تفتتح الورشة بتلاوة آيات من الذكر الحكيم:

{إِذْ يُغَشِّيكُمُ النُّعَاسَ أَمَنَةً مِّنْهُ وَيُنزِّلُ عَلَيْكُم مِّنَ السَّمَاءِ مَاءً لِّيُطَهِّرَكُم بِهِ وَيُذْهِبَ عَنْكُم رِجْسَ الشَّيْطَانِ وَلِيَرْبِطَ عَلَى قُلُوبِكُمْ وَيُثَبِّتَ بِهِ الْأَقْدَامَ} □.

{لَا تَقُمْ فِيهِ أَبَدًا لِمَسْجِدٍ أُسِّسَ عَلَى التَّقْوَى مِنْ أَوَّلِ يَوْمٍ أَحَقُّ أَنْ تَقُومَ فِيهِ فِيهِ رِجَالٌ يُحِبُّونَ أَنْ يَتَطَهَّرُوا وَاللَّهُ يُحِبُّ الْمُطَهَّرِينَ} □.

ثم تسلّم المدربة والمشاركات على القائم (عجل الله فرجه) وقوفاً، بعدها تقرأ الحديث المهدوي الآتي: سأل جابر: يا رسول الله فهل ينتفع الشيعة به في غيبته؟ فقال: "إي والذي بعثني بالنبوة إنهم لينتفعون به؛ يستضيئون بنور ولايته في غيبته كانتفاع الناس بالشمس، وإن جلالها السحاب، يا جابر هذا مكنون سر الله ومخزون علمه فاكتمه إلا عن أهله" □.

## الفقرة الأولى: دققي وتذكر

الغرض: تذكر خمسة من آداب التخلي والتبؤل.

تذكر سبعة من آداب الاستحمام.

**آلية التنفيذ (1)** الخاصة بالآداب : تعرض المدربة على اللوح كرتونة مقطّعة من الجهتين إلى مربعات (كل جهة 25 مربع )، الجهة الأولى تحمل مربعاتها أرقاماً من 1 إلى 25، أما الجهة الثانية فتضم مربعاتها الآداب (الملحق رقم 1) وبعض المربعات الفارغة، تعرض المدربة الكرتونة من جهة الآداب لفترة دقيقتين ثم تقلبها لتظهر الأرقام، ثم تذكر المدربة الأدب وعلى المشاركات معرفة رقم مربع الأدب.. وهكذا تتعرف المشاركات إلى الآداب من خلال تذكر الرقم المطابق لها.

**آلية التنفيذ (2)** الخاصة بالآداب: يُنفذ (الملحق رقم 1) كومبيوترياً.

**آلية التنفيذ الخاصة بأدعية الدخول والخروج من الخلاء** : تجميع البطاقات، حيث تطلب المدربة من الأرهاط حلّ (الملحق رقم 2) كي يحصلن على دعائي الدخول والخروج من الخلاء.

بعد إنهاء العمل تعقب المدربة قائلة : اهتمّ الشرع بكل الأمور التي تربّي ي وتؤدّب الإنسان في كل الأوقات وذلك لصالحه من أجل حفظه، وإبعاد الأذى عنه، وستره، ومراعاة لخصوصياته وعدم

<sup>1</sup> القرآن الكريم، سورة الأنفال، آية 11.

<sup>2</sup> القرآن الكريم ، سورة التوبة، آية 108.

<sup>3</sup> كتيب حزمة نور، ح 2، ص 32.

إحراجه فورددت أحاد يث بآداب يستفيد منها حتى وهو في بيت الخلاء أو عند الاستحمام . (ثمّ تعيد ذكر الآداب والأدعية من باب التأكيد).

### آداب التخلي والتبول:

1. أن يكون جالساً وليس واقفاً.

2. أن لا يستقبل ولا يستدبر القبلة، فإنّ هذا من الأمور المحرّمة.

3. نهى رسول الله (صلّى الله عليه وآله) أن يتبول الإنسان تحت شجرة مثمرة أو على قارعة الطريق أو في الماء الرّاكد.

4. أن لا تكون عورته بادية للشمس أو للقمر.

5. الدخول إلى بيت الخلاء بالقدم اليسرى والخروج بالقدم اليمنى.

دعاء الدخول إلى الخلاء: "بسم الله اللهم إني أعوذ بك من الخ الشيطان الرجيم" □.

دعاء الخروج من الخلاء: "الحمد لله الذي عرفني لذّته وأبقى في جسدي قوّته، وأخرج عني أذاه، يا لها نعمة! يا لها نعمة! يا لها نعمة لا يقدرُ القادرون قدرها" □.

### آداب الاستحمام:

1. دعاء عند نزع الثياب: "اللهم انزع عني رِبْقَةَ النِّفَاقِ وثبّتي على الإيمان" □.

2. الدعاء: "نعوذ بالله من الرّأر ونسأله الجنّة" □.

3. صبّ الماء البارد على القدم عند الخروج من الحمّام بعد غسل الجسد.

4. إذا اغتسل الإنسان في فضاء من الأرض فليحاذر من عورته.

5. أن لا يكون أحد في الحمّام غيره.

6. لبس الملابس وتغطية الرأس عند الخروج من الحمّام.

7. الدعاء عند لبس الثياب: "اللهم ألبسني التقوى وجنّبني الردى" □.

<sup>1</sup> الكليني، الكافي، ج3، ص16.

<sup>2</sup> العلامة المجلسي، بحار الأنوار، ج77، ص180.

<sup>3</sup> الشيخ الصدوق، من لا يحضره الفقيه، ج1، ص113.

<sup>4</sup> المصدر نفسه، ص113.

## الفقرة الثانية: إنَّ الله يحب المتطهرين

الغرض: تعدّد موارد وجوب الغُسل.

آلية التنفيذ: أطردى الدخيل: توزّع المدرّبة (الملحق رقم 3) وتطلب من كل مشاركة حلّه ، وبعد الإنهاء تأخذ المدرّبة رأي أكثر من مشاركة وتعقب قائلة : يوجد نوعان من الأغسال : الأغسال الواجبة والأغسال المندوبة أو

8. دعاء الاستحمام: "اللَّهُمَّ أَذْهِبْ عَنِّي الرَّجْسَ النَّجِسَ وَطَهِّرْ جَسَدِي وَقَلْبِي" □ .

<sup>1</sup> المصدر نفسه، ص114.

<sup>2</sup> العلامة المجلسي، بحار الأنوار، ج73، ص70.

المستحبة.

**الأغسال الواجبة:** وهي الأغسال التي تجب على المكلف عندما يطرأ عليه حدث ما فيصبح تكليفه الغسل لرفع هذا الحدث.

أما **الأغسال المندوبة:** فهي الأغسال التي يستحب أن يأتي بها المكلف إما لزمان ما (غسل الجمعة، غسل يومي العيدين ...)، وإما لدخول مكان ما (دخول حرم مكة، دخول المسجد الحرام، دخول المسجد النبوي...)، وإما لفعل ما (الإحرام، الطواف، الزيارة...). من موارد وجوب الغسل:

- الحيض: وهو في الغالب: دم أسود أو أحمر طري يخرج بقوة وحرقة.

- الاستحاضة الكبرى: وعلامتها أن يسيل الدم من القطننة إلى الخرقنة، ويجب عليها الوضوء لكل صلاة وغسل لصلاة الصبح وغسل للظهرين، تجمع بينهما وغسل للعشاء تجمع بينهما.

- الاستحاضة المتوسطة: وعلامتها أن يثقب الدم القطننة ويظهر من الجانب الآخر، ولا يسيل منها إلى الخرقنة التي فوقها.

ويجب عليها الوضوء لكل صلاة وغسل واحد لصلاة الصبح، بل لكل صلاة حدثت قبلها أو أثنائها.

- غسل مس الميت بعد برده.

- غسل الميت: له كيفية خاصة به.

## **الفقرة الثالثة: وتطهروا**

**الغرض:** تذكر كيفية الغسل بحسب الحكم الشرعي.

**آلية التنفيذ:** تسأل المدرّبة إحدى المشاركات عن كيفية الغسل، وبعد أن تأخذ الإجابة تعرض (الملحق رقم 4) إمّا ورقياً أو كومبيوترياً لبيان كيفية الغسل الترتيبي، ثمّ تعقّب:

**الغسل الترتيبي:** يجب أن يكون الغسل بالكيفية التالية:

أولاً: غسل الرأس والرقبة.

ثانياً: غسل الجانب الأيمن من البدن من الكتف حتى أسفل الرجل.

ثالثاً: غسل الجانب الأيسر من البدن من الكتف حتى أسفل الرجل.

وهناك نوع آخر من الغسل نسميه **الغسل الارتعاسي:** وهو غمس تمام البدن في الماء غمساً واحداً بنحو

يكون تمام البدن في الماء في آن واحد على الأحوط وجوباً .

## الفقرة الرابعة: المطهرات

الغرض: تعدد خمسة من المطهرات.

**آلية التنفيذ:** تعرض المدرّبة على الشاشة الملحق رقم 5، وتشرحه للمشاركات قائلة: الإسلام حثّ على الطهارة وأكدّ عليها، والمطهرات في الإسلام عديدة منها:

1. **الماء:** قال تعالى: { وَيُنزِّلُ عَلَيْكُمْ مِّنَ السَّمَاءِ مَاءً لِّيُطَهِّرَكُم بِهِ }<sup>1</sup>.

ينقسم الماء إلى قسمين:

✓ الماء المطلق: ما يصحُّ إطلاق الماء عليه من دون إضافته إلى شيء كميّاه الأنهار والبحار.

✓ الماء المضاف: هو المعتصر من الأجسام كماء الرمان، أو الممتزج بغيره ممّا يُخرجه عن

صدق اسم الماء كماء السكر والملح، وهو طاهر وغير مطهر، ينجس بالملاقاة وإن كان كراً، ولا يمكن تطهيره.

كما ينقسم **الماء المطلق** إلى قسمين:

✓ الماء الكثير: ه و ما بلغ وزنه 384 ليترًا وما فوق، وهو طاهر ومطهر، لا يتنجس إلا مع تغيير لونه أو

طعمه أو رائحته بأوصاف النجاسة، ويمكن تطهيره بزوال تغييره وامتزاجه بالكرّ.

✓ أمّا الماء القليل: فهو ما لم يبلغ مجموعه بحسب السعة والمساحة ما دُكر، وهو طاهر ومطهر، ينجس بالملاقاة، يطهر بالامتزاج بالكرّ.

2. **الأرض:** الأرض وهي تطهر باطن القدم وأسفل الحذاء، ولكن بشروط وهي:

• أن تكون النجاسة عليهما حاصلة من المشي على الأرض.

• زوال عين النجاسة عنهما.

• حصول المشي عليهما، بمقدار عشر خطوات تقريباً أو المسح بها.

• أن تكون الأرض جافة حين المسح أو المشي.

• أن تكون الأرض طاهرة.

3. **الشمس:** تطهر الشمس الأرض، وكلّ ما لا يُنقل، مثل البناء وما اتصل به كالحائط، وما

<sup>1</sup> القرآن الكريم، سورة الأنفال، الآية 11.

أثبت فيه، كالأخشاب والأبواب ونحوها، وكذلك تطهّر الأشجار وما عليها من الأوراق والثمار قبل قطفها. تطهّر الشمس هذه الأمور بالشروط التالية:

- إزالة عين النجاسة عن الشيء المتنجّس.
- أن يكون المكان المتنجّس رطباً حين شروق الشمس عليه.
- أن تصل أشعة الشمس إلى المكان المتنجّس مباشرة وبدون واسطة كالمرآة.

4. **الاستحالة:** هي تحوّل الجسم النجس أو المتنجّس إلى جسم آخر، كالخشب المتنجّس يصبح رماداً، والماء يصبح بخاراً، والكلب يصبح رماداً.

5. **الانتقال:** إذا انتقل شيء نجس إلى جسم طاهر، بحيث أصبح جزءاً منه فإنه يطهر، مثل دم الإنسان الذي ينتقل إلى البعوض، فإنه يحكم بطهارته، إذا انفصلت البعوضة عن جسم الإنسان وصار الدم جزءاً منها.

6. **الغيبة:** غيبة المسلم عن بيته وغيره تعتبر من المطهّرات لثيابه وفراشه وأوانيّه ومنزله وكلّ توابعه، فيعاملها معاملة الطاهرة إلّا مع العلم ببقاء النجاسة، كما يجري الحكم بالطهارة حتى لو كان المكلف متسامحاً في دينه، والاحتياط حسن.

7. **زوال عين النجاسة:** بالنسبة إلى بواطن الإنسان، كالدم في الفم وبين الأسنان، أو عن جسم الحيوانات كمنقار الدجاج المتنجس، وفم الهرّ الملوّث بالدم، فإنه يطهر بمجرد زوال عين النجاسة.

ومن ثمّ توزع المدرّبة الملحق رقم 6 على المجموعات الثائبة كي يقمن بملئه للتأكد من تحقق الغرض، وبعد ذلك تعرض المدرّبة الملحق رقم 5 على الشاشة من جديد كي يتم التصحيح من قبل المشاركات أنفسهن.

## الفقرة الخامسة: ماء طهوراً

الغرض: -تتعرّف إلى كيفية تطهير بعض النجاسات بالماء القليل.

-تتعرّف إلى كيفية تطهير بعض النجاسات بالماء الكثير.

آلية التنفيذ: تقدّم المدرّبة للفقرة قائلة: بعد أن تعرفنا على المطهّرات، وعرفنا أنّ الماء هو من أهم المطهّرات،



سوف نتعرّف الآن على كيفية التطهير بالماء القليل أو الكثير.

تعرض المدرّبة جدول الملحق رقم 7 على الشاشة، وتشرح أثناء العرض قائلة: إنّ للتطهير بالماء القليل أو الكثير آليات منها:

ملاحظات	التطهير بالماء			نوع النجاسة	المتجس
	بالقليل	بالجاري والكرّ	المطر		
بعد ذهاب أوصاف النجاسة المذكورة.	لا يطهر	بالامتزاج	بالامتزاج	أي نجاسة	الماء
بعد إزالة عين النجاسة.	مرّتان بعد المسح بالتراب أولاً، ثم وضع قليل من الماء مع التراب والمسح	مرّتان على الأحوط وجوباً بعد التعفير	مرّة واحدة بعد التعفير	ولوغ الكلب	الأنية
بعد إزالة عين النجاسة.	سبع مرّات	سبع مرّات على الأحوط	مرّة واحدة	موت الجرذ وشرب الخنزير	
بعد إزالة عين النجاسة.	ثلاث مرّات	مرّة واحدة	مرّة واحدة	النجاسات الأخرى	
عين بعد إزالة النجاسة.	مرّتان مع العصر ونحوه	مرة واحدة مع العصر ونحوه	مرة واحدة بدون عصر	بالبول	الثياب ونحوها
بعد إزالة عين النجاسة.	مرّة واحدة مع العصر ونحوه	مرة واحدة مع العصر ونحوه	مرّة واحدة بدون عصر	بغير البول	
بعد إزالة عين النجاسة.	مرّتان	مرّة واحدة	مرّة واحدة	بالبول	البدن وما لا يقبل العصر
بعد إزالة عين النجاسة.	مرّة واحدة	مرّة واحدة	مرّة واحدة	بغير البول	

النجاسة.					
----------	--	--	--	--	--

ومن ثمّ تُوَزَع المدربة الملحق رقم 8 على المجموعات الثنائِيَّة كي يقمن بملئه للتأكد من تحقق الغرض، وبعد ذلك تعرض المدربة الملحق رقم 7 على الشاشة من جديد كي يتم التصحيح من قبل المشاركات أنفسهن.

**الاختتام**

تختتم الورشة بدعاء الإمام الحجّة (عجل الله فرجه).

# الملحقات

## ملحق رقم 1

### آداب التخلّي والتبولّ

1. الدخول إلى بيت الخلاء بالقدم اليُسرى، والخروج بليمنى.
2. أن يكون جالساً وليس واقفاً.
3. أن لا يستقبل ولا يستدبر القبلة، لأنّ ذلك حرام.
4. نهى رسول الله (صلّى الله عليه وآله) عن التبولّ تحت شجرة مثمرة أو على قارعة الطريق أو في الماء الراكد.
5. أن لا تكون عورته بائية للشمس أو للقمر.

### آداب الإستحمام

1. صبّ الماء البارد على القدم عند الخروج من الحمام بعد غسل الجسد.
2. قراءة دعاء نزع الثياب "اللهم انزع عني رِبْقَةَ النِّفَاقِ وَثَبِّتْني على الإِيمان".
3. قراءة الدعاء: "نعوذ بالله من النار ونسأله الجنة".
4. إذا اغتسل الانسان في فضاء من الأرض فليحاذر من عورته.
5. أن لا يكون أحد في الحمام غيره.
6. لبس الملابس وتغطية الرأس عند الخروج من الحمام.
7. الدعاء عند لبس الثياب "اللهم أَلْبِسْني التقوى وَجَنِّبْني الردى".

## ملحق رقم 2

رتبي البطاقات التالية لتحصيلي على دعاء الدخول إلى الخلاء:

الشيطان الرجيم.	اللهم إني أعوذ بك	الرجس النجس	من الخبيث المُخِث	بسم الله وبالله
--------------------	----------------------	----------------	-------------------------	--------------------

دعاء .....  
"الدخول إلى الخلاء:"

رتبي البطاقات التالية لتحصيلي على دعاء الخروج من الخلاء:

يا لها من نعمة،	وأخرج عني أذاه	يا لها من نعمة،	الحمد لله الذي عرّفني لذّته
			وأبقى

لا يقدر  
القادرون  
قدرها

يا لها  
من  
نِعْمَةٍ،

في  
جسدي  
قوّته

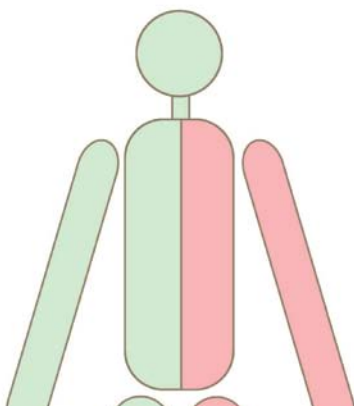
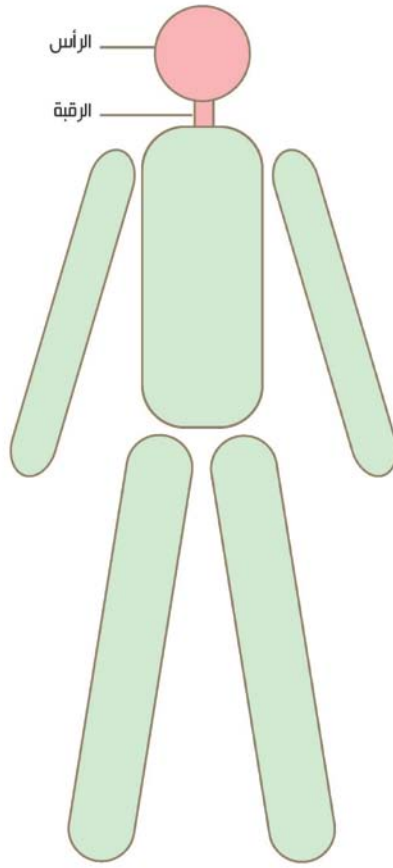
دعاء الخروج من الخلاء : " ....." .

### ملحق رقم (3)

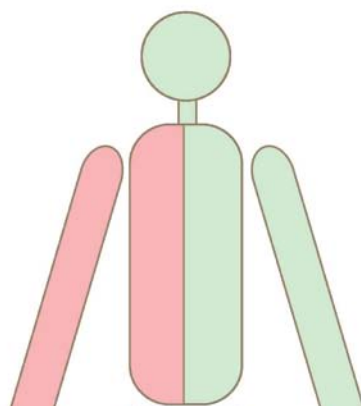
حدّدي الأغسال الواجبة واشطّبي الدخيل عليها :

- غسل الحيض.
- غسل العيدين.
- غسل الجمعة.
- غسل زيارة الحسين(عليه السلام).
- غسل عرفة.
- غسل الإحرام.
- غسل الاستحاضة.
- غسل الميت.
- غسل دخول المسجد النبوي.
- غسل مس الميت.

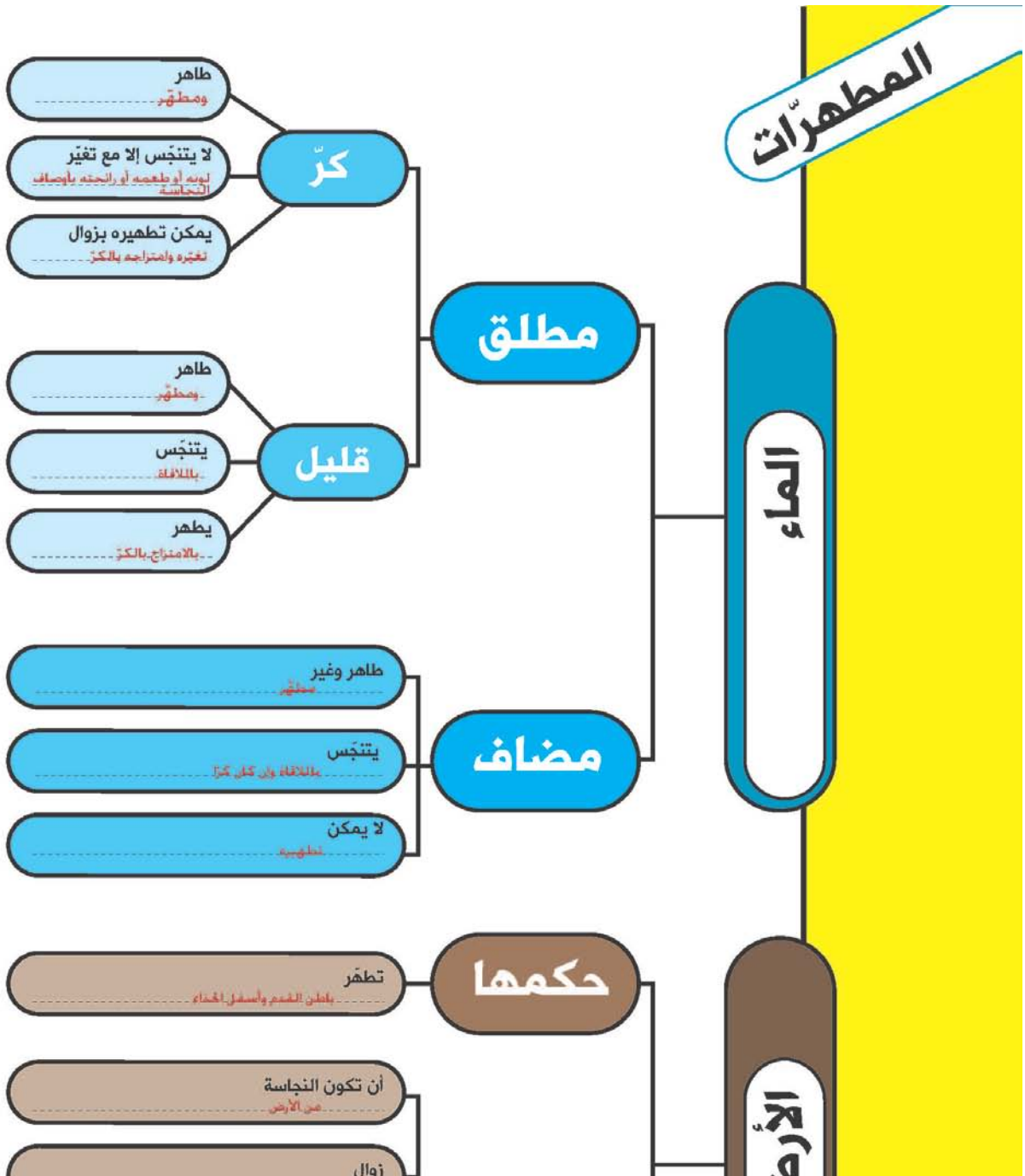
## ملحق رقم 4



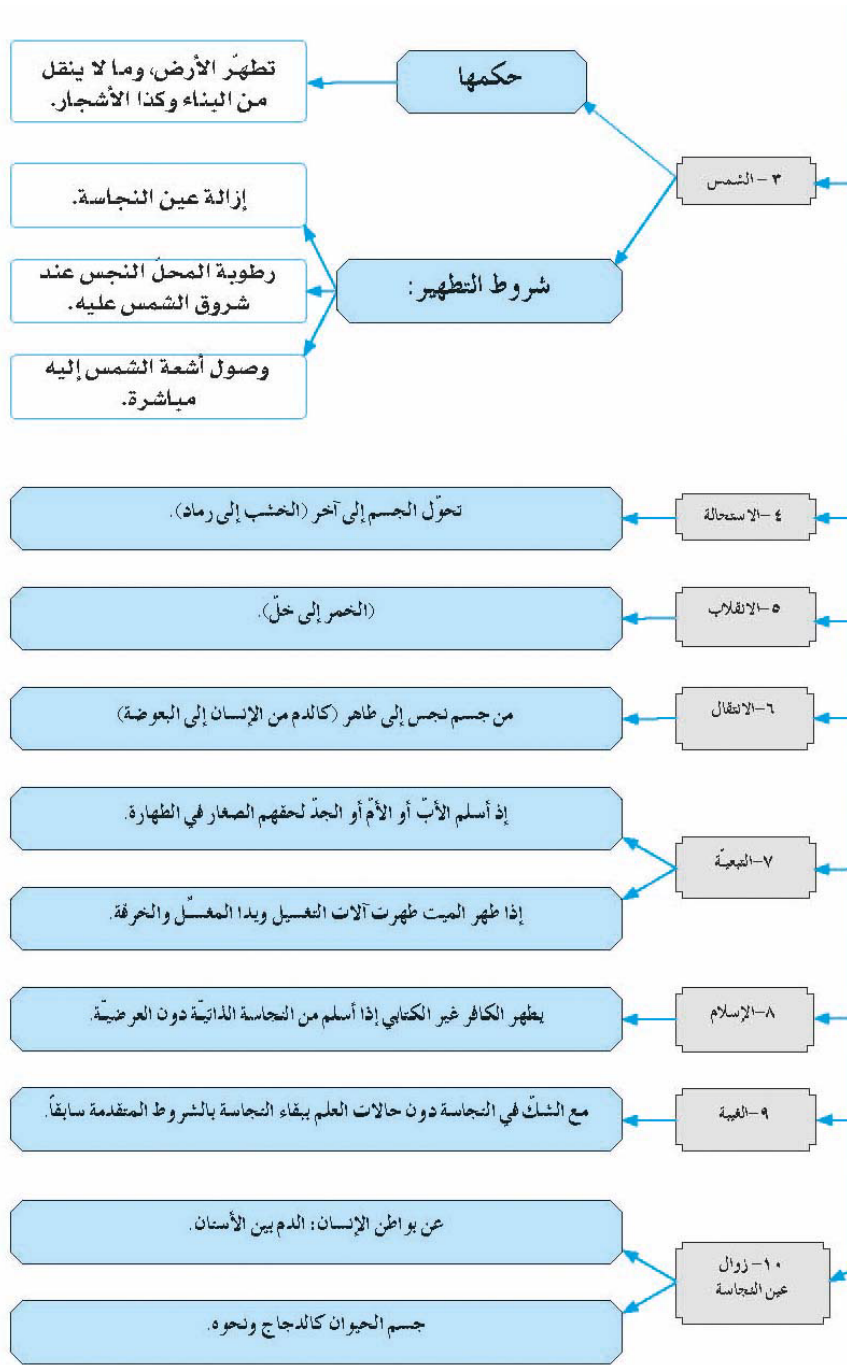
الجانب الأيسر



الجانب الأيمن







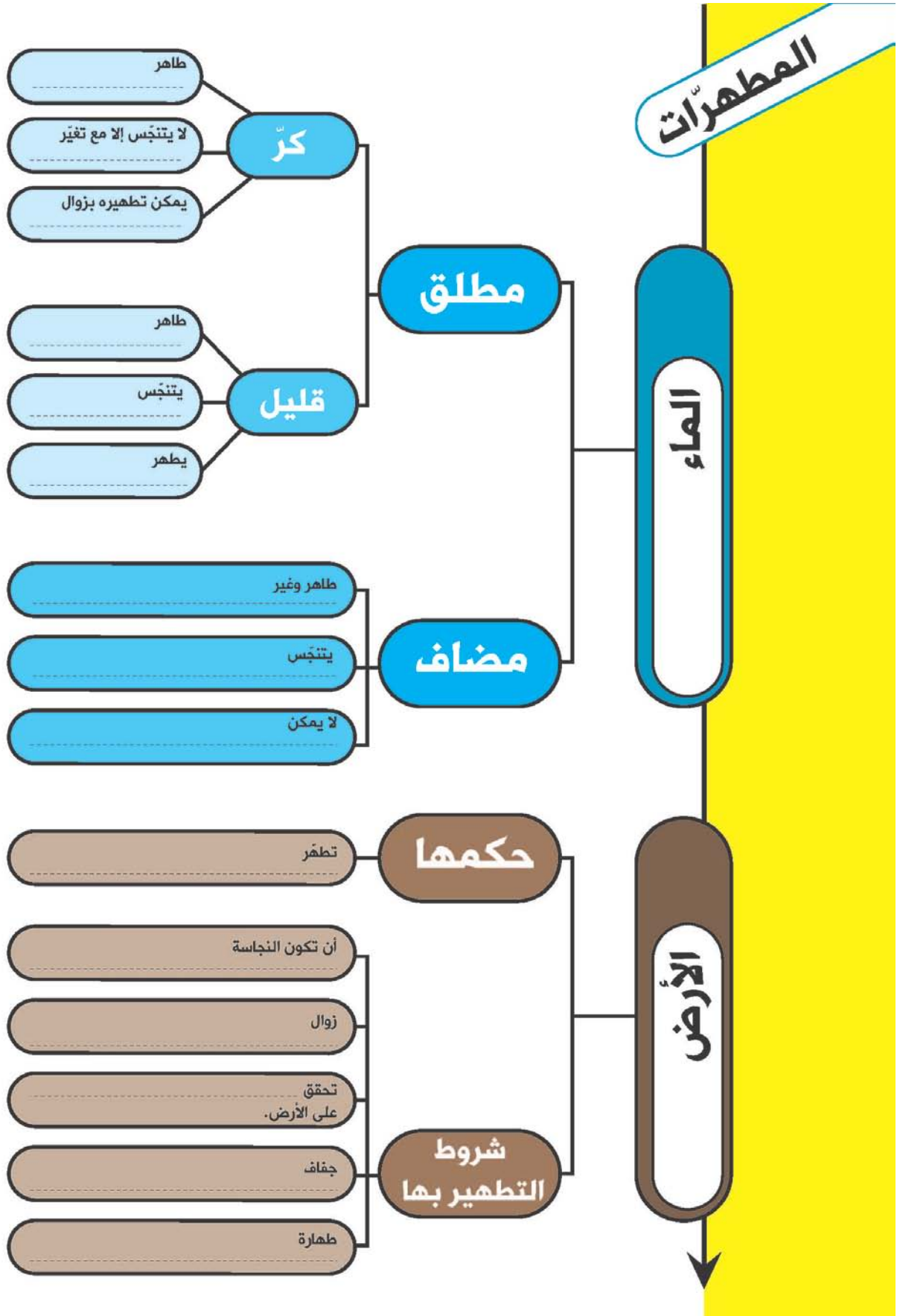
## المطهرات

### حكمها

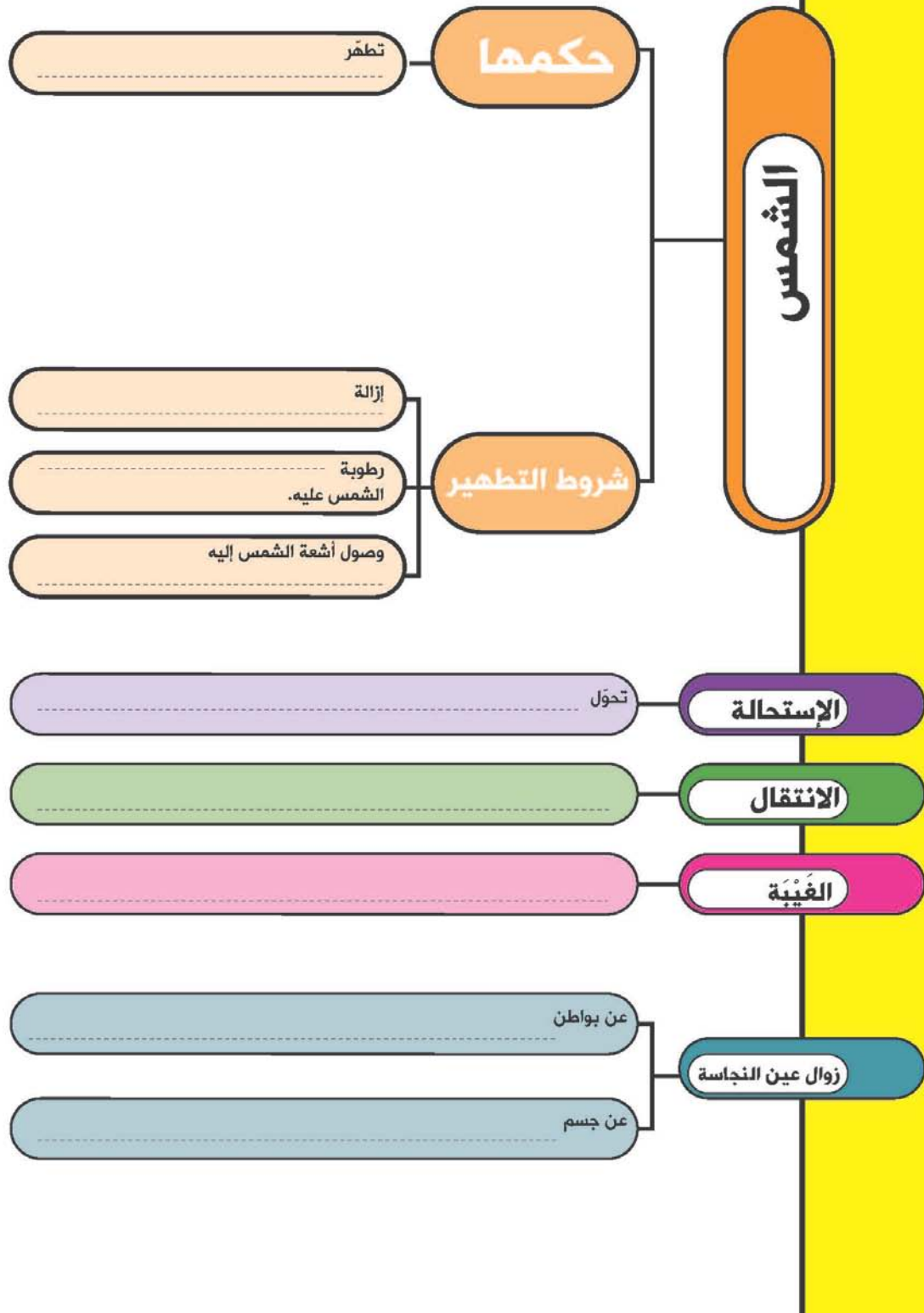
تطهر الأرض، وما لا ينقل من البناء وكذا الأشجار.....

### الشمس





# المطهرات



## ملحق رقم 7

ملاحظات	التطهير بالماء			نوع النجاسة	المتجس
	بالقليل	بالجاري والكرّ	المطر		
بعد ذهاب أوصاف النجاسة المذكورة.	لا يطهر	بالامتزاج	بالامتزاج	أي نجاسة	الماء
بعد إزالة عين النجاسة.	مرّتان بعد المسح بالتراب أولاً، ثم وضع قليل من الماء مع التراب والمسح	مرّتان على الأحوط وجوباً بعد التعفير	مرّة واحدة بعد التعفير	ولوغ الكلب	الآنية
بعد إزالة عين النجاسة.	سبع مرّات	سبع مرّات على الأحوط	مرّة واحدة	موت الجرذ وشرب الخنزير	
بعد إزالة عين النجاسة.	ثلاث مرّات	مرّة واحدة	مرّة واحدة	النجاسات الأخرى	
بعد إزالة عين النجاسة.	مرّتان مع العصر ونحوه	مرة واحدة مع العصر ونحوه	مرة واحدة بدون عصر	بالبول	التياب ونحوها
بعد إزالة عين النجاسة.	مرّة واحدة مع العصر ونحوه	مرة واحدة مع العصر ونحوه	مرّة واحدة بدون عصر	بغير البول	
بعد إزالة عين النجاسة.	مرّتان	مرّة واحدة	مرّة واحدة	بالبول	البدن وما لا يقبل العصر
بعد إزالة عين النجاسة.	مرّة واحدة	مرّة واحدة	مرّة واحدة	بغير البول	

## ملحق رقم 8

نرجو ملء الفراغ بالجواب الصحيح:

ملاحظات	التطهير بالماء			نوع النجاسة	المتجس
	بالقليل	بالجاري والكرّ	المطر		
		بالامتزاج		أي نجاسة	الماء
	مرّتان بعد المسح بالتراب أولاً، ثم وضع قليل من الماء مع التراب والمسح			ولوغ الكلب	الآنية
			مرّة واحدة	موت الجرذ وشرب الخنزير	
	ثلاث مرّات			النجاسات الأخرى	
			مرة واحدة بدون عصر	بالبول	الثياب ونحوها
		مرة واحدة مع العصر ونحوه		بغير البول	
		مرّة واحدة		بالبول	البدن وما لا يقبل
	مرّة واحدة			بغير البول	

					العصر
--	--	--	--	--	-------